



Présentation du BRF

Présentation à l'intention de la
délégation du parlement de la
République de Trinité-et-Tobago

Le 9 mai 2024



BRF

Bureau de la responsabilité
financière de l'Ontario

Organisation du BRF

- Le directeur de la responsabilité financière (DRF) est un fonctionnaire indépendant de l'Assemblée législative de l'Ontario.
- Le BRF a été créé aux termes d'un projet de loi adopté en 2013 et le premier directeur de la responsabilité financière de la province a été nommé en 2015.
- Le BRF compte 20 membres du personnel, qui sont principalement des économistes ou des analystes financiers détenant des diplômes d'études supérieures.



BRF

Bureau de la responsabilité
financière de l'Ontario



Mandat du BRF

- Le BRF fournit aux députés et aux comités de l'Assemblée législative des analyses indépendantes des finances de la province et des tendances opérant dans l'économie.
- Nous répondons aux demandes des députés et des comités d'effectuer des recherches :
 - sur les finances et l'économie de la province;
 - sur les Budgets des dépenses soumis à l'Assemblée législative;
 - sur les coûts ou les avantages financiers des propositions ou des projets de loi d'intérêt public, notamment toute proposition présentée par le gouvernement ou un député.



BRF

Bureau de la responsabilité
financière de l'Ontario



Énoncé de mission



Soutenir l'Assemblée législative en fournissant aux membres et aux comités des analyses financières et économiques indépendantes, fiables, accessibles et opportunes.



BRF

Bureau de la responsabilité
financière de l'Ontario



Méthode de travail



BRF

Bureau de la responsabilité
financière de l'Ontario



Les travaux du BRF portent sur quatre domaines

1

Économie
de l'Ontario



2

Finances et budget
de la province



3

Plans
de dépenses



4

Analyse financière de
certains programmes et
politiques du gouvernement



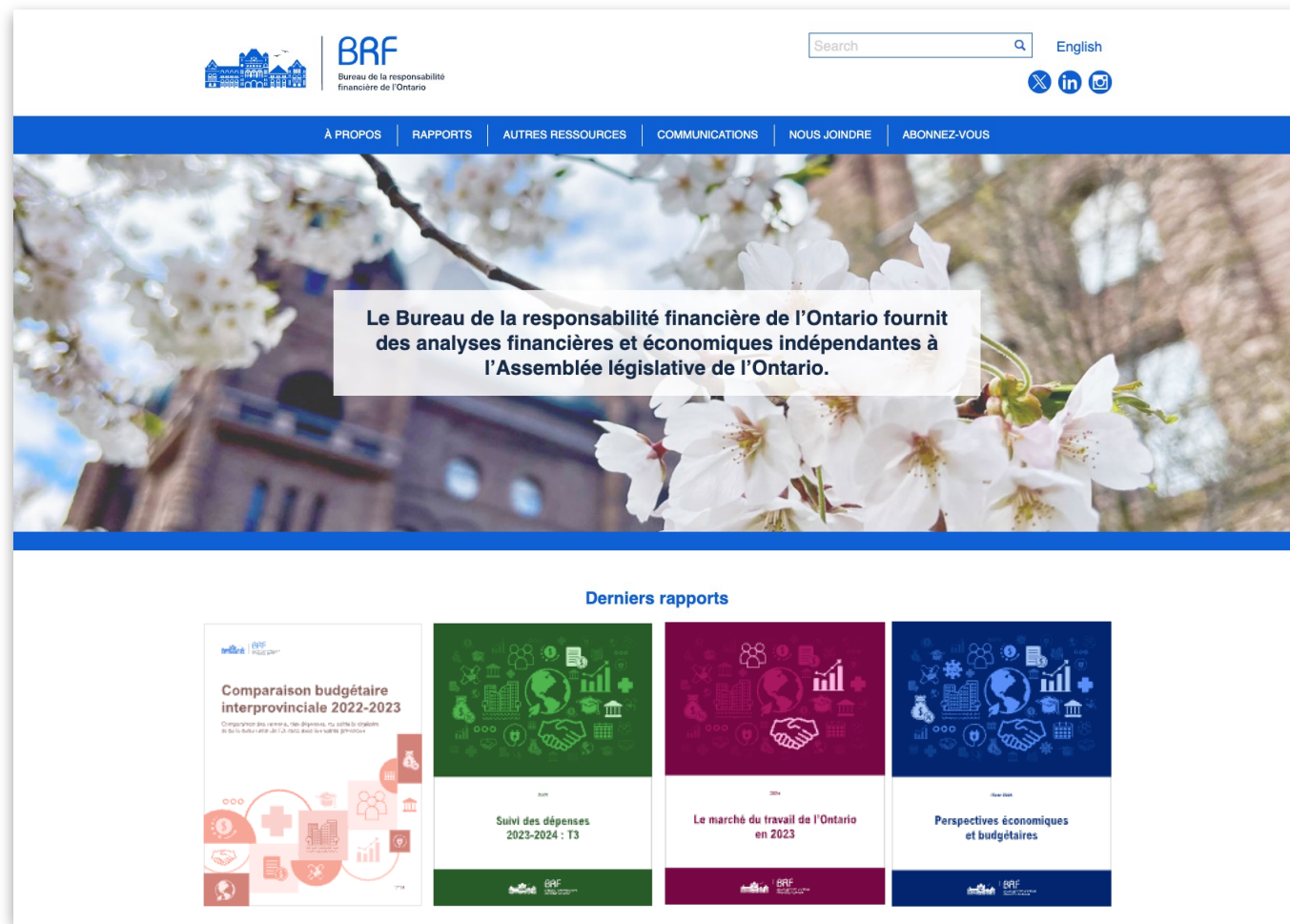
BRF

Bureau de la responsabilité
financière de l'Ontario

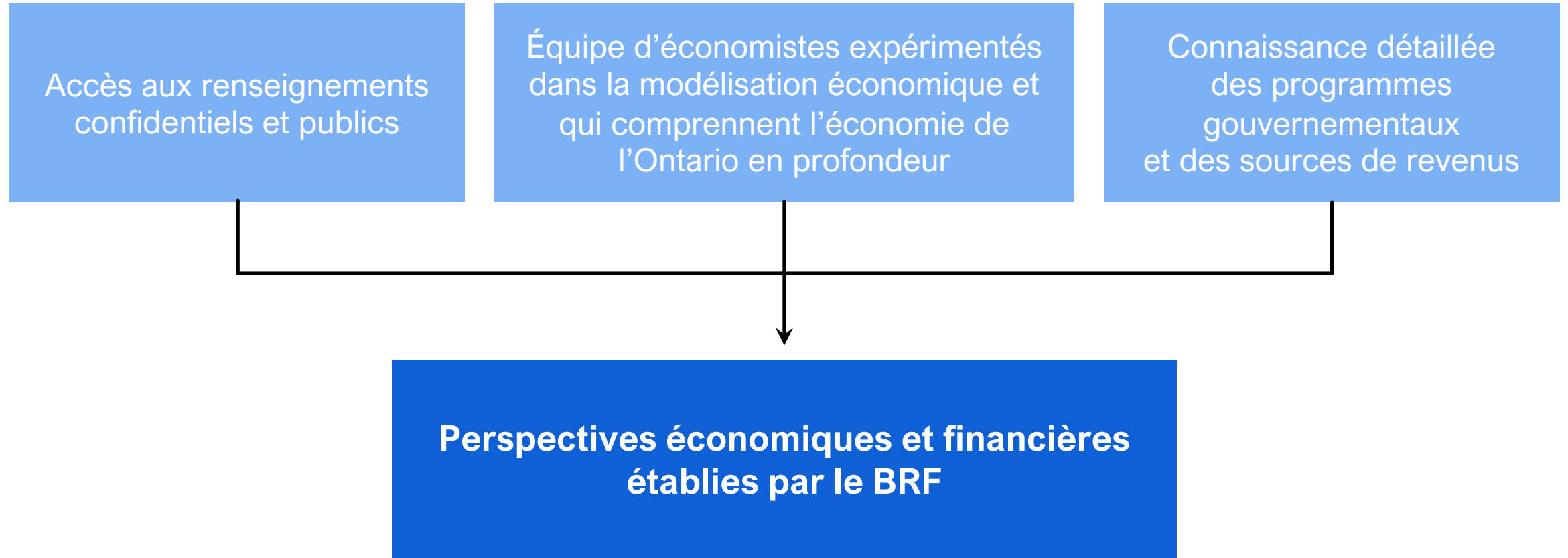


Indépendance

- Le BRF ne fait pas de recommandations politiques.
- L'accès à tous nos travaux est ouvert au public.



Expertise reconnue



BRF

Bureau de la responsabilité
financière de l'Ontario



Transparence

- Nous divulguons nos hypothèses et méthodes de modélisation.
- Les fonctionnaires du gouvernement peuvent passer en revue et commenter nos travaux avant leur publication.
- Nous rendons compte de la précision de nos prévisions et des changements intervenus dans nos projections.



BRF

Bureau de la responsabilité
financière de l'Ontario



Comment nous appuyons les députés



BRF

Bureau de la responsabilité
financière de l'Ontario



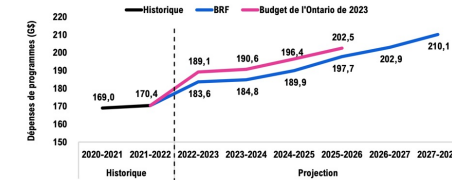
Réunions d'information

- Chaque fois que nous publions un rapport, nous tenons des réunions d'information à l'intention des députés et des membres de leur personnel intéressés. Le contenu de ces réunions est également disponible sur demande.



La projection des dépenses de programmes du BRF est inférieure à celle du gouvernement

- Le BRF prévoit que les dépenses de programmes connaîtront un taux de croissance annuel moyen de 3,6 % au cours de la période visée par les perspectives, et atteindront 210,1 G\$ d'ici 2027-2028.
- Le BRF estime que de 2022-2023 à 2025-2026, il y aura des fonds excédentaires cumulatifs de 22,6 G\$ qui ne sont pas actuellement requis pour les programmes existants et les engagements annoncés.

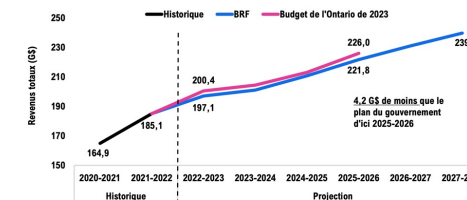


Source : Analyse par le BRF du budget de l'Ontario de 2023 et des renseignements fournis par le ministère des Finances.

Bureau de la responsabilité financière de l'Ontario | fao-on.org/fr 6

La projection des revenus du BRF est inférieure à celle du gouvernement

- Avec le ralentissement de l'économie, le taux de croissance des revenus totaux devrait passer de 6,5 % (+12,0 G\$) en 2022-2023 à 2,0 % (+4,0 G\$) en 2023-2024.
- La projection des revenus du BRF est inférieure de 4,2 G\$ à celle du budget d'ici 2025-2026, notamment en raison d'une projection moins optimiste de l'incidence de l'inflation sur les revenus fiscaux.



Sources : Comptes publics de l'Ontario, budget de l'Ontario de 2023 et BRF.

Bureau de la responsabilité financière de l'Ontario | fao-on.org/fr 5



Communiqués

- Chaque rapport est accompagné par un communiqué résumant les principales constatations du rapport.

DÉCEMBRE 19, 2023

Communiqués de Presse : Le BRF rend public son rapport Suivi des dépenses 2023-2024 : T2

Posted in [Communiqués de Presse](#)

LE BRF REND PUBLIC SON RAPPORT SUIVI DES DÉPENSES 2023-2024 : T2

TORONTO, 19 décembre 2023 – Le [Bureau de la responsabilité financière de l'Ontario \(BRF\)](#) a rendu public aujourd'hui son rapport *Suivi des dépenses 2023-2024 : T2*. Ce rapport fait le point sur le plan de dépenses de la province pour 2023-2024 et sur les dépenses réelles non auditées de la province au cours des deux premiers trimestres de l'exercice 2023-2024 (du 1^{er} avril au 30 septembre 2023).

La province peut modifier son plan de dépenses tout au long de l'exercice, soit en demandant des autorisations de dépenses supplémentaires à l'Assemblée législative, soit en réaffectant les dépenses entre différents programmes. À la fin du deuxième trimestre, le 30 septembre 2023, le plan de dépenses total de la province avait baissé de 32 millions de dollars, passant à 197,3 milliards de dollars. Par secteur, la hausse la plus importante du plan des dépenses pendant le deuxième trimestre a été notée dans le secteur de la santé, soit 180 millions de dollars, suivi des autres programmes, à 76 millions de dollars, et de la justice, à 21 millions de dollars. Ces hausses ont été entièrement compensées par un prélèvement de 277 millions de dollars du Fonds de prévoyance.

Afin de gérer et de surveiller ses dépenses de programmes au cours de l'exercice, la province divise son plan de dépenses en dépenses prévues par trimestre, ce qui reflète les tendances historiques en matière de dépenses, les fluctuations saisonnières et d'autres facteurs. Au cours des deux premiers trimestres de 2023-2024, la province prévoyait des dépenses de 85,6 milliards de dollars. Or, les dépenses réelles non auditées se sont élevées à 83,6 milliards de dollars, soit 2,0 milliards de dollars (2,3 %) de moins que prévu. Les dépenses ont été inférieures aux prévisions dans la plupart des secteurs, à commencer par les autres programmes (-1 530 millions de dollars), l'intérêt sur la dette (-861 millions de dollars), les services à l'enfance et services sociaux et communautaires (-209 millions de dollars), l'éducation (-129 millions de dollars) et l'éducation postsecondaire (-127 millions de dollars). Les dépenses ont été plus élevées que prévu dans deux secteurs : santé (811 millions de dollars) et justice (63 millions de dollars).

Au cours de la première moitié de l'exercice 2023-2024, les dépenses ont été supérieures de 3,1 milliards de dollars (3,8 %) à celles de la même période en 2022-2023. L'augmentation des dépenses la plus élevée sur 12 mois a été enregistrée dans le secteur de la santé (1 625 millions de dollars), suivi des secteurs de l'éducation (611 millions de dollars), des services à l'enfance et services sociaux et communautaires (495 millions de dollars), des autres programmes (462 millions de dollars), de la justice (146 millions de dollars) et de l'éducation postsecondaire (39 millions de dollars). Par contre, les dépenses au titre de l'intérêt sur la dette ont été inférieures de 302 millions de dollars à celles de la même période en 2022-2023.

Pour en savoir plus, lisez le rapport complet [ici](#).

Faits en bref :

- Les principaux programmes ayant affiché des dépenses réelles non auditées inférieures aux prévisions comprennent les programmes d'atténuation du prix de l'électricité (-583 millions de dollars), les programmes d'immobilisations du ministère de l'Infrastructure (-253 millions de dollars), les programmes d'aide sociale (-183 millions de dollars), les programmes d'immobilisations en santé (-143 millions de dollars) et la garde d'enfants (-127 millions de dollars).
- Les principaux programmes ayant affiché des dépenses réelles non auditées supérieures aux prévisions comprennent les services de santé (hôpitaux, soins à domicile et services communautaires) (428 millions de dollars) et les programmes de médicaments du ministère de la Santé (279 millions de dollars).
- Les dépenses liées à l'intérêt sur la dette ont été inférieures de 861 millions de dollars aux prévisions au cours de la première moitié de l'exercice 2023-2024 en raison de revenus d'intérêt plus élevés que prévu sur les réserves de trésorerie de la province.
- Les programmes ayant affiché les hausses de dépenses les plus élevées d'une année sur l'autre comprennent les projets d'infrastructure de Metrolinx (1 086 millions de dollars), le fonctionnement des foyers de soins de longue durée (586 millions de dollars), les subventions de fonctionnement aux conseils scolaires (401 millions de dollars), les paiements aux médecins (397 millions de dollars), la garde d'enfants (344 millions de dollars) et les programmes de médicaments du ministère de la Santé (334 millions de dollars).
- La province a commencé l'exercice 2023-2024 avec un total de 4,0 milliards de dollars dans le Fonds de prévoyance. Au cours du premier et du deuxième trimestre, elle a transféré 849 millions de dollars et 277 millions de dollars, respectivement, du Fonds de prévoyance à différents programmes. Au 30 septembre 2023, le solde du Fonds de prévoyance s'élevait à 2,9 milliards de dollars.
- Dans le document *Perspectives économiques et revue financière de l'Ontario 2023*, la province a ajouté 2,5 milliards de dollars au Fonds de prévoyance. Cependant, cette majoration a eu lieu après la fin du deuxième trimestre, le 30 septembre 2023. On s'attend à ce qu'elle soit prise en compte dans les comptes financiers du gouvernement au troisième trimestre de 2023-2024.

À propos du BRF

En vertu de la *Loi de 2013 sur le directeur de la responsabilité financière*, le directeur a pour mandat de fournir une analyse indépendante de la situation financière de la province, des tendances de l'économie provinciale et de toute autre question d'intérêt pour l'Assemblée législative de l'Ontario. Visitez notre [site Web](#) et suivez-nous sur [Twitter](#) et [LinkedIn](#).

- 30 -

Pour en savoir plus, communiquez avec :
Victoria Coste | 647 519 5161 | VCoste@fao-on.org | fao-on.org/fr

Résumé du rapport

Faits saillants



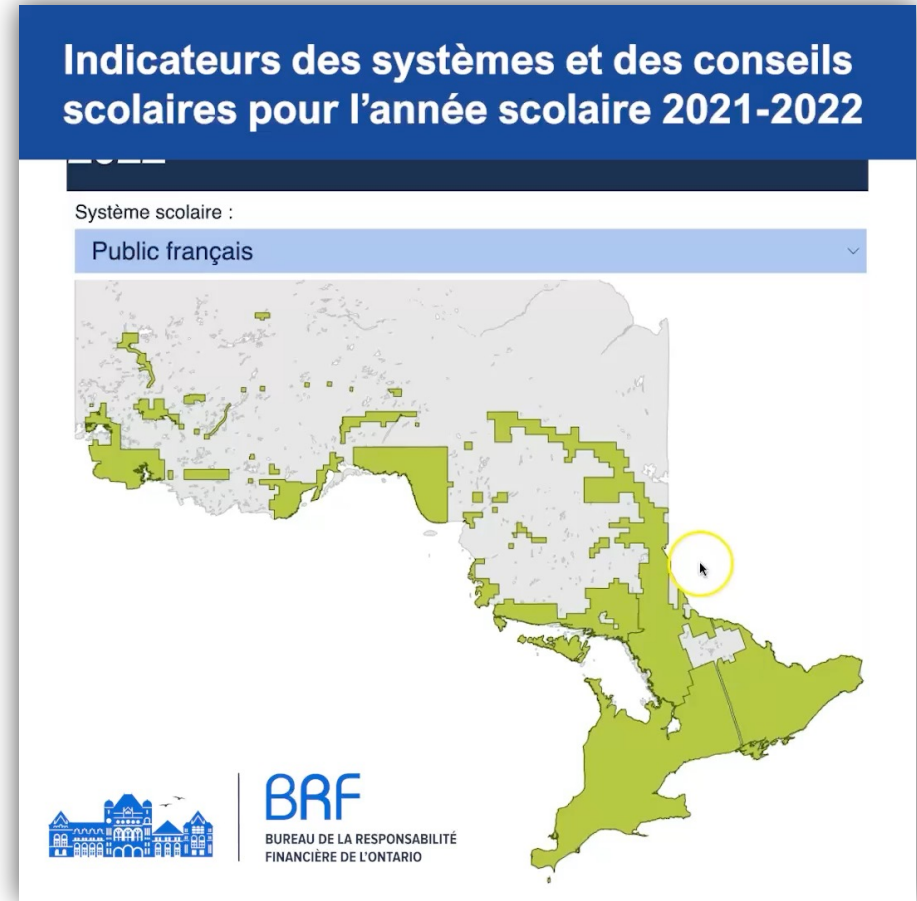
BRF

Bureau de la responsabilité
financière de l'Ontario



Vidéos et graphiques interactifs sur le rapport

- Afin d'en améliorer l'accessibilité, nos rapports sont souvent accompagnés par des vidéos ou des graphiques interactifs.



BRF

Bureau de la responsabilité
financière de l'Ontario




Modules de formation

- Le BRF produit des modules de formation afin d'aider les députés et les membres du personnel à mieux comprendre les finances de l'Ontario et d'autres domaines s'inscrivant dans le mandat du BRF.

Module 101 : Finances du gouvernement

Rapport sur les finances du premier trimestre



Le rapport sur les finances du premier trimestre contient une mise à jour sur les perspectives financières de l'Ontario pour l'exercice financier en cours, y compris les revenus et dépenses de la province. Ce rapport doit être déposé au plus tard le 15 août.

Qu'est-ce qui fait l'objet de la mise à jour financière du premier trimestre?

- Les perspectives financières de l'Ontario
- Dépenses
- Revenus
- Toutes ces réponses

Précédent Suivant



Site web

- Tous nos travaux sont mis en ligne sur notre site Web.

Liens rapides



The screenshot shows the BRF website header with the logo and navigation menu. The main content area features a news article titled "Conseils scolaires de l'Ontario : effectifs, finances et résultats des élèves" dated December 12, 2023. The article includes a summary, a table of contents, and detailed information about the school boards and their funding.

BRF
Bureau de la responsabilité financière de l'Ontario

À PROPOS | RAPPORTS | AUTRES RESSOURCES | COMMUNICATIONS | NOUS JOINDRE | ABONNEZ-VOUS

DÉCEMBRE 12, 2023
Conseils scolaires de l'Ontario : effectifs, finances et résultats des élèves
Posted in: [Education](#), [Gestion et opérations gouvernementales](#), [COVID-19](#), [Budget des dépenses](#)

1. Résumé

- Le présent rapport examine comment les fonds provinciaux sont attribués aux 72 conseils scolaires de district de l'Ontario et évalue les différences entre les systèmes public anglais, catholique anglais, public français et catholique français. De plus, le présent rapport analyse la composition démographique du bassin d'élèves en Ontario et la disponibilité des places dans les écoles de langue française et catholiques, ainsi que les dépenses des conseils scolaires, leurs soldes budgétaires et les schémas d'excédents cumulés, de même que la performance scolaire des conseils et des systèmes scolaires.
- Des renseignements complémentaires sont disponibles pour chaque conseil scolaire sur le site Web du BRF à l'adresse suivante : <https://tinyurl.com/49x8jwsh>.

Conseils scolaires et effectifs

- En 2021-2022, il y avait approximativement 2,0 millions d'enfants inscrits dans les écoles publiques de l'Ontario, répartis dans les quatre systèmes scolaires. Le système scolaire public anglais est le plus important, qui compte 31 conseils scolaires et 1,3 million d'enfants inscrits en 2021-2022, suivi du système catholique anglais, qui compte 29 conseils scolaires et 554 739 élèves, puis vient le système catholique français, qui compte 8 conseils scolaires et 76 501 élèves et enfin le système public français, qui compte 4 conseils scolaires et 34 588 élèves.
 - En 2021-2022, les conseils scolaires des systèmes public et catholique anglais présentaient des effectifs moyens plus élevés (42 965 élèves et 19 129 élèves respectivement) comparativement aux conseils scolaires des systèmes public et catholique français (8 647 et 9 563 élèves respectivement).
 - Les conseils scolaires français couvrent des zones géographiques plus étendues. En moyenne, les conseils scolaires du système public français couvrent 54 715 kilomètres carrés et les conseils scolaires du système catholique français couvrent 25 392 kilomètres carrés. Les conseils scolaires des systèmes public et catholique anglais couvrent en moyenne des territoires nettement plus petits, soit 7 060 kilomètres carrés et 6 995 kilomètres carrés respectivement.
- L'article 23 de la Charte canadienne des droits et libertés garantit le droit d'accès à une éducation en langue française en Ontario pour les enfants des titulaires des droits liés au français. En 2021, on comptait 268 250 enfants et jeunes en âge d'être scolarisés dont les parents étaient des titulaires des droits liés au français.
 - En 2021, les écoles françaises (publiques et catholiques) disposaient de 158 309 places^[1] pour les 268 250 enfants et jeunes en âge d'être scolarisés de la province dont les parents étaient des titulaires des droits liés au français, ce qui donne un taux de couverture de 59,0 %.

Table des matières

- [1. Résumé](#)
- [2. Introduction](#)
 - [Objectif et structure](#)
 - [Portée](#)
 - [Renseignements complémentaires](#)
- [3. Conseils scolaires et effectifs](#)
 - [Aperçu](#)
 - [Inscription par système scolaire et conseil scolaire](#)
 - [Enfants des titulaires des droits liés au français](#)
 - [Enfants et jeunes de confession catholique](#)
- [4. Fonds de fonctionnement provinciaux pour les conseils scolaires](#)
 - [Financement par élève, par conseil scolaire et système scolaire](#)
 - [Subventions pour les besoins des élèves](#)
 - [Fonds pour les priorités et les partenariats \(FPP\)](#)
 - [Programme des Projets des langues officielles](#)
- [5. Revenus totaux des conseils scolaires](#)
 - [Revenu par système scolaire et conseil scolaire](#)
- [6. Dépenses totales des conseils scolaires](#)



BRF

Bureau de la responsabilité financière de l'Ontario



Médias sociaux et bulletin d'information

Plateforme de médias sociaux du BRF



@infofao



@faoontario



Bureau de la responsabilité
financière de l'Ontario (BRF)

Bulletins trimestriels du BRF

FAO | BRF
Bulletin trimestriel
Janvier à mars 2024

DOCUMENTS PUBLIÉS AU COURS DU TRIMESTRE

Suivi des dépenses 2023-2024 : T3
Ce rapport contient des renseignements sur les dépenses de la province au cours des trois premiers trimestres de l'exercice 2023-2024 (du 1er avril au 31 décembre 2023).
[Voir le rapport](#) [Communiqués de Presse](#)

Le marché du travail de l'Ontario en 2023
Le présent rapport passe en revue la performance du marché du travail de l'Ontario en 2023.
[Voir le rapport](#) [Communiqués de Presse](#)

Perspectives économiques et budgétaires, hiver 2024
Le présent rapport présente les projections du BRF relatives à l'économie et aux finances de la province pour la période allant de 2023-2024 à 2027-2028.
[Voir le rapport](#) [Communiqués de Presse](#)

TRAVAUX EN COURS DU BRF

- Comparaison interprovinciale des budgets de 2022-2023**
Ce rapport compare les revenus, les dépenses, l'équilibre budgétaire et la dette nette du gouvernement de l'Ontario avec ceux des autres provinces canadiennes, en se fondant sur les Statistiques de finances publiques (SFP) de Statistiques Canada.



fao-on.org/subscribe



BRF

Bureau de la responsabilité
financière de l'Ontario



Merci.



BRF

Bureau de la responsabilité
financière de l'Ontario

2, rue Bloor Ouest, bureau 900
Toronto (Ontario) M4W 3E2
416.644.0702

info@fao-on.org

fao-on.org/fr

