



Budget des dépenses 2019-2020

Ministère de la Santé et des Soins
de longue durée

Sélections pour 2019-2020

Le Comité permanent des budgets des dépenses (CPBD) a sélectionné les ministères suivants afin d'examiner leurs budgets :

- **Santé et Soins de longue durée (MSSLD)**
- Éducation
- Transports
- Infrastructure
- Services à l'enfance et des Services sociaux et communautaires
- Environnement, de la Protection de la nature et des Parcs
- Agriculture, de l'Alimentation et des Affaires rurales

Objet et structure du rapport du BRF

Objet : Appuyer l'examen du Budget des dépenses 2019-2020 du MSSLD par le Comité permanent des budgets des dépenses

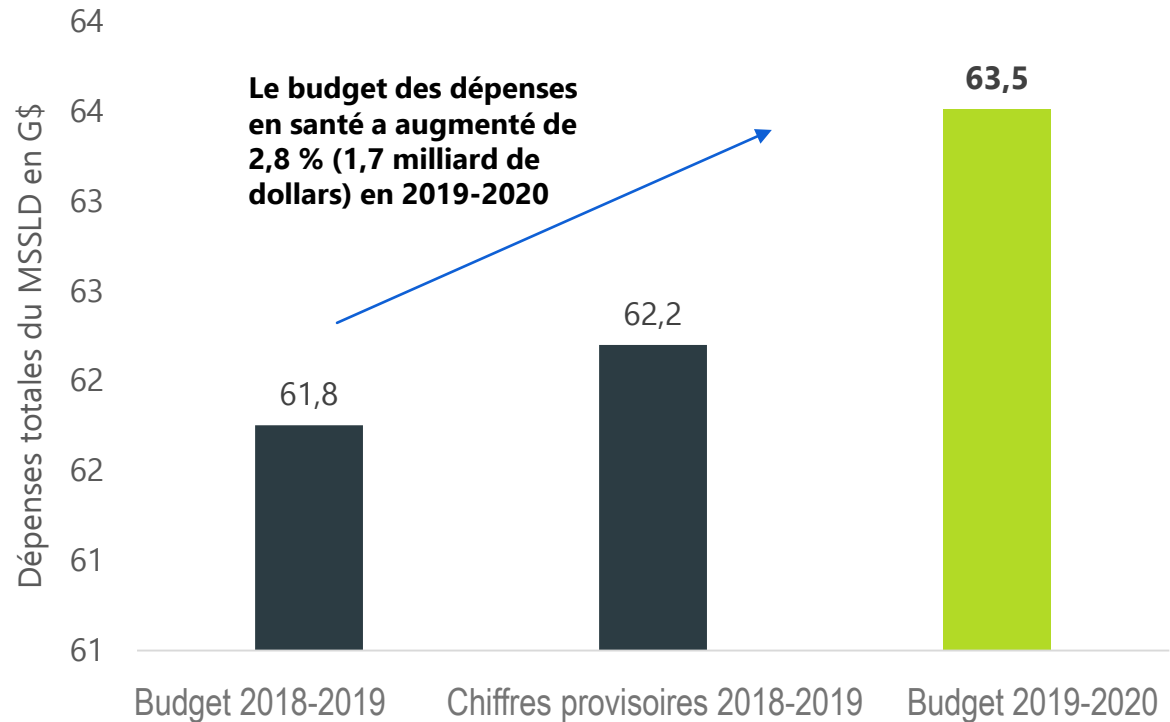
Le rapport comporte trois sections principales :

1. Un **aperçu financier** du ministère, lequel est axé sur les différents types de dépenses en santé et sur la manière dont les dépenses sont réparties entre les principaux secteurs de programme.
2. Une présentation des **principaux enjeux financiers** pour le ministère. Le MSSLD est confronté à une nouvelle période de restrictions financières et de transformation du système de santé, ce qui comprend notamment le déploiement d'un nouveau modèle de prestation des soins de santé et d'un accent mis sur l'élimination des « soins de santé de couloir ».
3. Un **examen des dépenses demandées par programme faisant l'objet d'un octroi de crédit** ainsi que le repérage des tendances en matière de dépenses et des modifications apportées au programme.

1. Aperçu du ministère

Dépenses du MSSLD pour l'exercice 2019-2020

Dépenses prévues de 63,5 milliards de dollars en 2019-2020

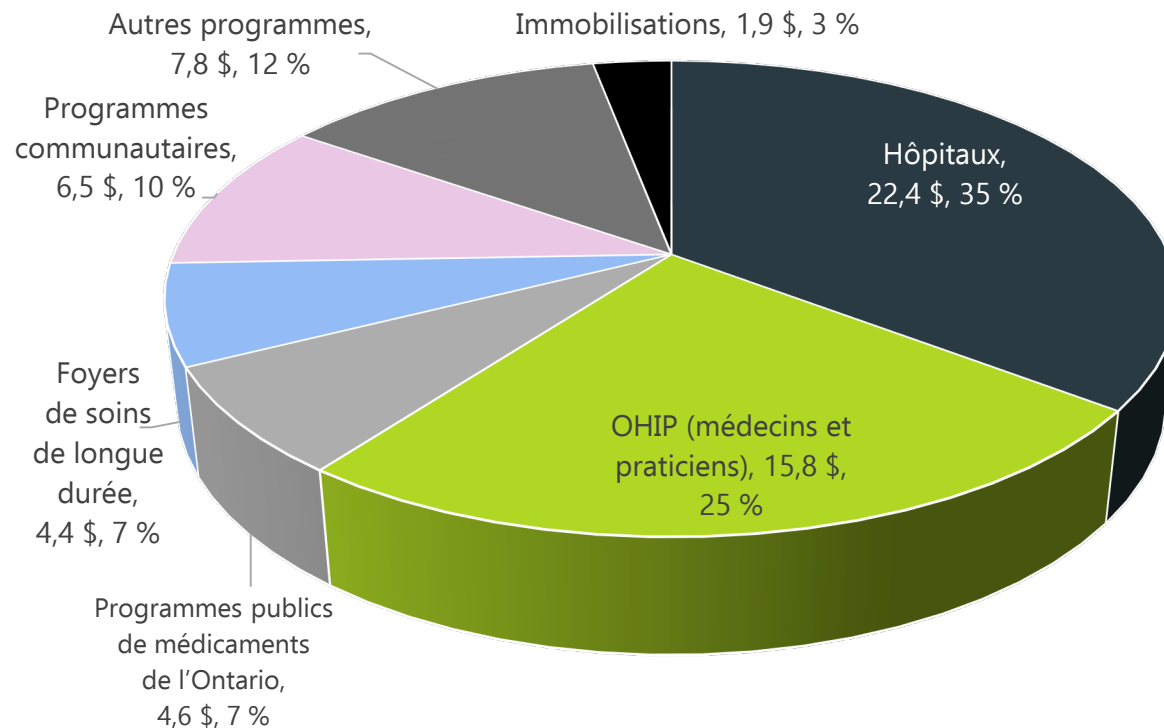


Remarque : les dépenses budgétaires du MSSLD projetées en 2018 pour l'exercice 2018-2019 ont été ajustées afin d'inclure le transfert du programme de santé mentale des enfants et des jeunes du ministère des Services à l'enfance et à la jeunesse au MSSLD.

Source : analyse du BRF des budgets de l'Ontario 2018 et 2019.

Dépenses par secteur de programme (en milliards de dollars)

Les hôpitaux et l'Assurance-santé représentent 60 % des dépenses du ministère



Source : analyse du BRF des renseignements fournis par la province.

Budget ventilé selon les catégories des budgets de dépenses

80 % des dépenses relèvent de deux crédits de programme, 1411 et 1405

Crédit	Nom du programme	Budget 2019-2020 (en M\$)	Part des dépenses totales (%)
1411	Réseaux locaux d'intégration des services de santé et fournisseurs de services de santé s'y rattachant	29 471	46
1405	Programme d'assurance-santé de l'Ontario	21 513	34
1412	Programmes provinciaux et intendance	4 374	7
1407	Programme d'immobilisations dans le domaine de la santé	1 809	3
1406	Programme de la santé de la population et de la santé publique	1 289	2
1402	Programme des politiques de santé et de la recherche	793	1
1403	Programme de cybersanté et de gestion de l'information	448	1
1413	Systèmes informatiques	143	0
1401	Programme d'administration du ministère	117	0
	Total des dépenses au titre du projet de loi de crédits (votées)	59 958	94
	Dépenses des lois autonomes (statutaires)	16	0
	Autres dépenses — hôpitaux	3 450	5
	Autres dépenses — immobilisations	47	0
	Autres dépenses — autres agences de santé et consolidations	40	0
	Total des dépenses du MSSLD	63 510	100

Source : Budget des dépenses 2019-2020.

2. Enjeux clés

Aperçu des enjeux clés

Analyse des dépenses

- Nouvelle période de restriction des dépenses
- Variation importante par rapport au plan du budget 2018
- L'Assurance-santé recevra plus de 40 % du nouveau financement en santé

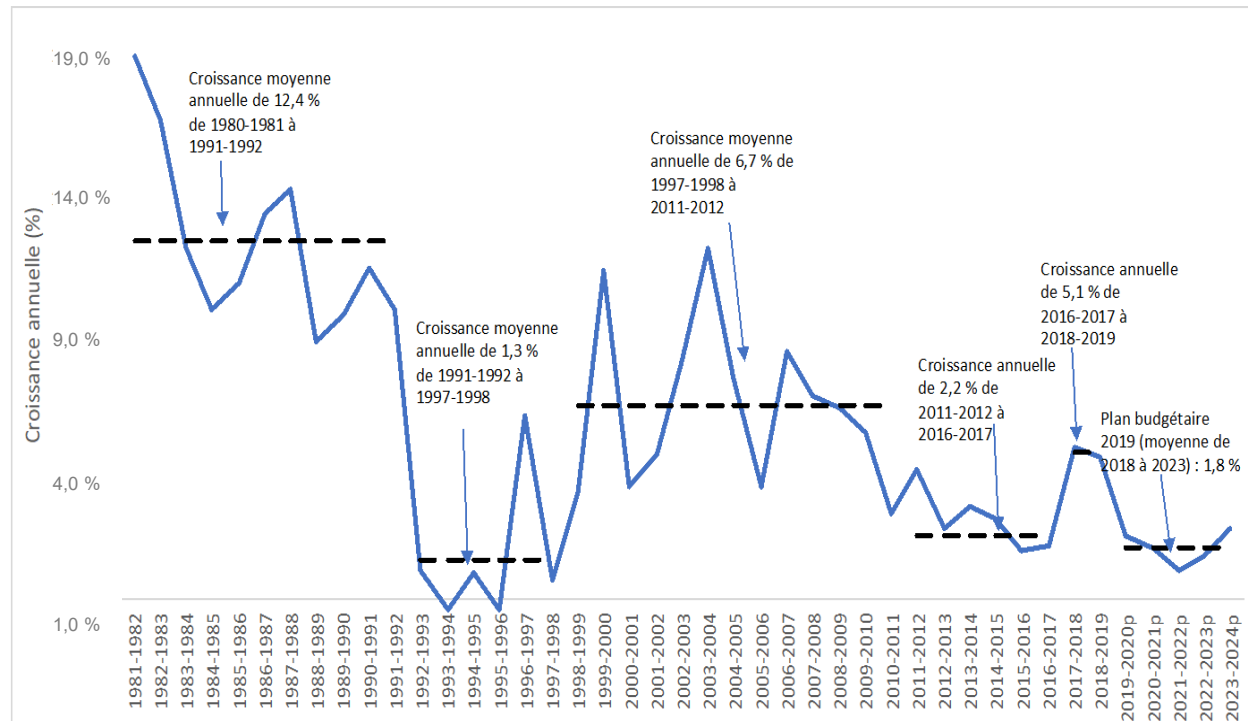
Transformation du système

- Modèle de prestation des soins de santé intégrés
- Engagement à éliminer les soins de santé de couloir
- Modifications de programmes et mesures d'efficacité

Enjeux clés : Analyse des dépenses

Nouvelle période de restriction des dépenses

Si le plan financier 2019 se concrétise, ce sera seulement la deuxième fois en plus de 40 ans que la croissance moyenne des dépenses du ministère de la Santé est inférieure à 2 %



Source : analyse du BRF des données du MSSLD, du SCT, du budget de l'Ontario 2019 et Kneebone, Ronald et Margarita Wilkins, *Canadian Provincial Government Budget Data, 1980/81 to 2013/14*, Analyse de politiques, vol. 42, n° 1, mars 2016.

Variation importante par rapport au plan du budget 2018

Les dépenses en santé prévues dans le budget 2019 sont en **baisse de 2,7 milliards de dollars** en 2019-2020 et 2020-2021 comparativement au plan budgétaire 2018

- Les dépenses de l'Assurance-santé ont **augmenté de 0,9 milliard de dollars**, tandis que les dépenses de tous les autres ministères ont **baissé de 3,6 milliards de dollars**

(en milliards de dollars)	Variation nette des dépenses en 2019-2020 et en 2020-2021
Assurance-santé	0,9
Toutes les autres dépenses du ministère	- 3,6
Variation totale des dépenses ministérielles	- 2,7

Source : analyse du BRF des budgets de l'Ontario 2018 et 2019.

L'Assurance-santé recevra plus de 40 % du nouveau financement en santé

- On prévoit que les dépenses en santé augmenteront en moyenne annuellement de 1,1 milliard de dollars de 2018-2019 à 2023-2024 (soit 1,8 % chaque année)
- Le BRF estime que 43 % de l'augmentation moyenne annuelle de 1,1 milliard de dollars (ou environ 0,5 milliard de dollars annuellement) ira au secteur de programme de l'Assurance-santé
- L'augmentation relativement importante des dépenses dans l'Assurance-santé est **due aux augmentations des paiements aux médecins** découlant de la décision arbitrale exécutoire et de **l'augmentation de l'utilisation des services de médecin par la population croissante et vieillissante de l'Ontario**

Enjeux clés : Transformation du système

Modèle de prestation des soins de santé intégrés

- Le 18 avril 2019, l'Assemblée législative a adopté le projet de loi 74, la *Loi de 2019 sur les soins de santé pour la population*, laquelle inclut deux importantes initiatives de restructuration :
 - **Création de l'agence Santé Ontario**
 - Consolidation des 14 RLISS et de six organismes provinciaux
 - Le ministère prévoit des **économies administratives d'environ 350 millions de dollars annuellement** d'ici 2021-2022
 - **Mise en place des équipes Santé Ontario**
 - Intégration des soins aux patients fournis par les médecins, les hôpitaux, les établissements de soins de longue durée ainsi que les services de soins en milieu communautaire, de santé mentale et de lutte contre les dépendances
 - **Aucune incidence budgétaire notable**

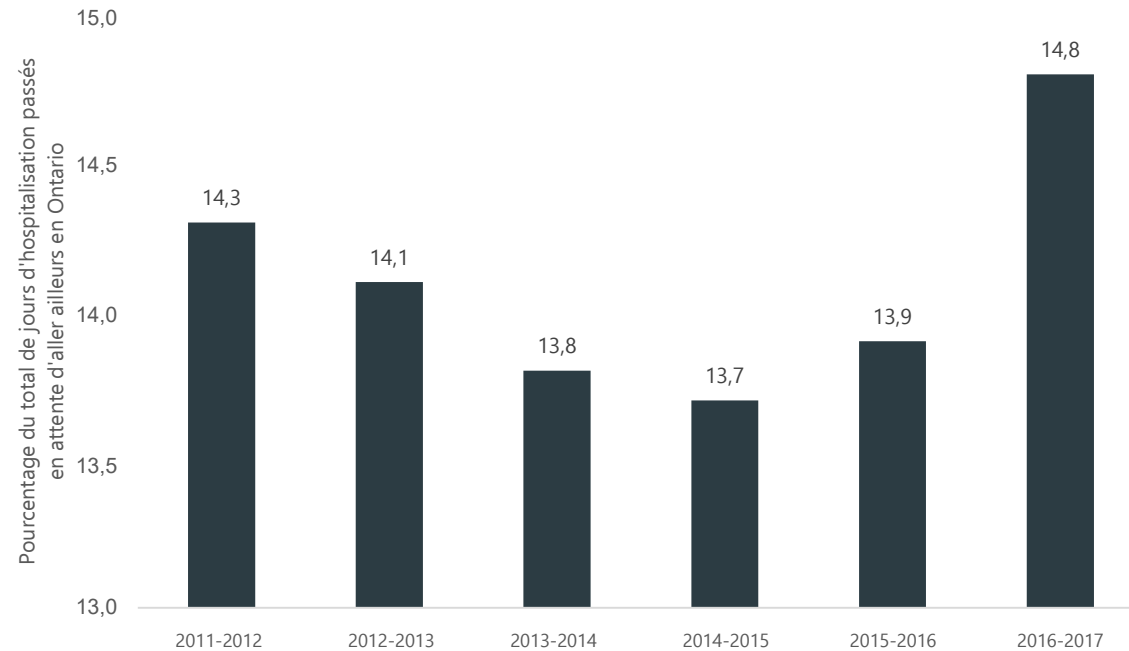
Engagement à éliminer les soins de santé de couloir

- Conclusions du Conseil du premier ministre :
 - Les pressions en matière de capacité dans le système de santé de l'Ontario ont fait en sorte qu'au moins **1 000 patients ont reçu des soins dans des lieux non traditionnels** (comme des couloirs) lors d'une journée donnée
 - La province ne possède pas la combinaison idéale de services, de lits ou d'outils numériques nécessaires pour répondre aux besoins en santé de la population croissante et vieillissante de l'Ontario, qui entraînent des **pressions en matière de capacité du système**

Engagement à éliminer les soins de santé de couloir

En 2016-2017, en moyenne, plus de 4 000 des 31 000 lits d'hôpital de la province étaient occupés par des patients qui attendent d'aller ailleurs

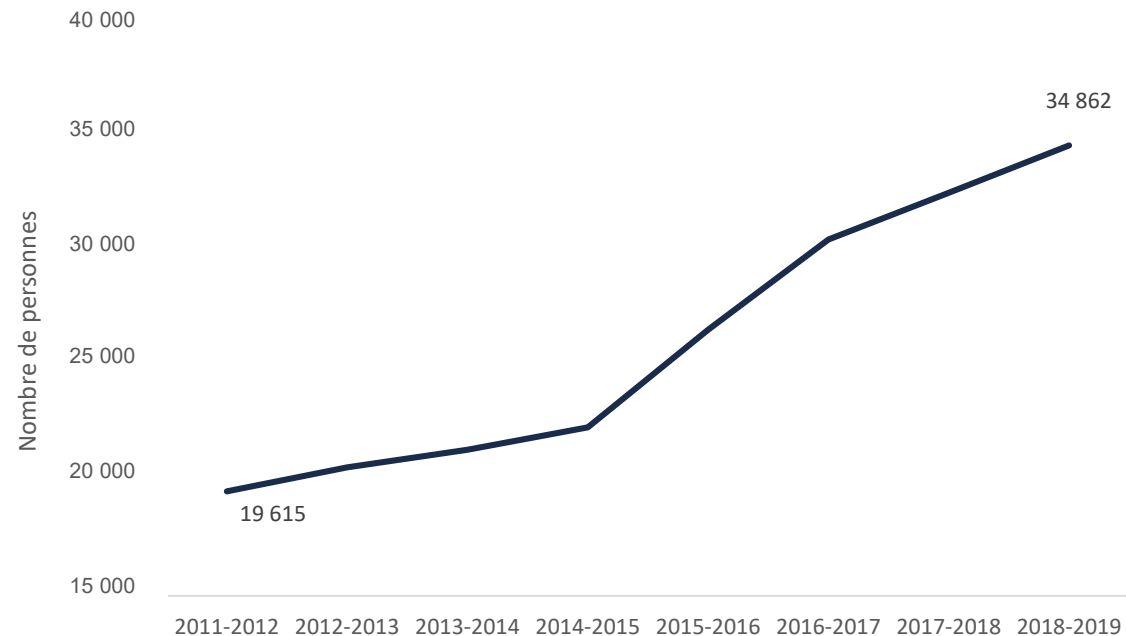
- La moitié de ces patients attendaient un placement en soins de longue durée



Source : Qualité des services de santé Ontario

Engagement à éliminer les soins de santé de couloir

La liste d'attente pour des soins de longue durée a augmenté significativement en Ontario



Source : analyse du BRF des renseignements fournis par la province.

Engagement à éliminer les soins de santé de couloir

- Selon l'examen du BRF, les initiatives les plus importantes du plan budgétaire 2019 pour régler l'enjeu des soins de santé de couloir comprennent les suivantes :
 - Créer **15 000 nouveaux lits de soins de longue durée** et moderniser 15 000 lits supplémentaires à un coût additionnel estimé de 1,8 milliard de dollars sur cinq ans
 - Fournir un nouveau financement de **267 millions de dollars pour les soins en milieu communautaire**
 - Investir **27 milliards de dollars dans l'infrastructure hospitalière** sur une période de dix ans

Engagement à éliminer les soins de santé de couloir

- **Dans l'ensemble**, le BRF estime que les investissements pour éliminer les soins de santé de couloir entraîneront **une croissance du financement annuel de 4,2 %** au cours des cinq prochaines années dans les **secteurs de programme des foyers de soins de longue durée, des programmes communautaires et des immobilisations en santé**
- **Cependant**, le BRF estime que la province devra **restreindre la croissance du financement de fonctionnement de base des hôpitaux à moins de 1,0 % annuellement** au cours des cinq prochaines années afin de réaliser les restrictions des dépenses du ministère de la Santé décrites dans le budget 2019

Modifications de programmes et mesures d'efficacité

- Le plan budgétaire 2019 pour le MSSLD comprend un certain nombre de modifications de programmes et de mesures d'efficacité :

Résumé des principales modifications de programmes et mesures d'efficacité

Modification de programme/mesure d'efficacité	Détails	Crédit concerné
Réduction du financement des bureaux de santé publique	Réduction de 200 millions de dollars du budget d'ici 2021-22	1406
Gestion de la chaîne d'approvisionnement intégrée	1 000 millions de dollars en économies annuelles à terme	Multiples
Réforme de OHIP+	250 millions de dollars en économies annuelles	1405
Annulation du nouveau régime d'assurance-médicaments et d'assurance dentaire	1 100 millions de dollars en économies annuelles d'ici 2020-2021	S.O.
Annulation de la couverture de l'Assurance-santé pour les voyageurs à l'extérieur du pays	10 millions de dollars en économies annuelles	1405
Optimisation de la main-d'œuvre	250 millions de dollars en économies annuelles d'ici 2021-2022	Multiples
Modification de l'engagement relatif au financement en santé mentale	Modification de l'engagement de financement pour le faire passer de 2,1 milliards de dollars sur quatre ans à 1,9 milliard de dollars sur 10 ans	1411/1412

Source : analyse du BRF des renseignements fournis par la province.

Modifications de programmes et mesures d'efficacité

- Dans l'ensemble, le BRF estime que, si elles se concrétisent, les modifications de programmes et les cibles d'efficacité entraîneront des **économies totales de 4,8 milliards de dollars** au cours des deux prochains exercices, 2019-2020 et 2020-2021, comparativement au plan budgétaire 2018.
- Le BRF estime que sur les 4,8 milliards de dollars en économies prévues :
 - 2,1 milliards de dollars pourraient être réattribués aux services de première ligne et que les 2,7 milliards de dollars restants iront à la réduction du déficit.

3. Revue des crédits de programme

Programmes annulés en 2019-2020

Crédit	Paiement de transfert	Coût du programme (en millions de dollars)
1407	Programme d'optimisation du rendement énergétique des hôpitaux	- 116
1415	Programme de prestations de santé	- 9
1407	Programme amélioré de modernisation des immeubles de logements sociaux	- 3
1406	Développement de la capacité locale et coordination	- 1
1406	Association pour la santé publique	0

Source : analyse du BRF du Budget des dépenses 2019-2020.

Programmes présentant les plus importantes augmentations de financement en 2019-2020

Crédit	Paiement de transfert	Augmentation (en millions de dollars)	Augmentation (%)
1405	Paiements effectués au titre des services et soins fournis par des médecins et autres praticiens	1 212	8,3
1411	RLISS — Paiements de transfert et investissements supplémentaires	565	2,0
1407	Projets visant les grands hôpitaux	153	11,6
1412	Action Cancer Ontario	127	7,6
1412	Services communautaires et prioritaires	92	18,3

Source : analyse du BRF du Budget des dépenses 2019-2020.

Programmes présentant les plus importantes réductions de financement en 2019-2020

Crédit	Paiement de transfert	Réduction (en millions de dollars)	Réduction (%)
1405	Programmes de médicaments de l'Ontario	- 97	- 2,0
1411	Santé mentale des enfants et des jeunes	- 69	- 14,5
1403	Cybersanté Ontario	- 69	- 21,6
1405	Initiatives pour la qualité des services de santé	- 41	- 60,3
1402	Fonds de recherche sur le système de santé	- 27	- 54,4
1402	Formation clinique	- 25	- 3,3

Source : analyse du BRF du Budget des dépenses 2019-2020.

Merci

BRF

Bureau de la
Responsabilité
Financière de l'Ontario

2, rue Bloor Ouest
Bureau 900
Toronto (Ontario)
M4W 3E2
416.644.0702
fao-on.org
info@fao-on.org

