



Le marché du travail de l'Ontario en 2021

Le marché du travail connaît une reprise forte, mais inégale

Présentation



Sommaire

- Le rendement du marché du travail de l'Ontario en 2021
- Le rythme inégal de la reprise en vue de revenir au niveau d'emploi prépandémique de 2019 chez différents groupes
- Les effets persistants de la pandémie sur le marché du travail

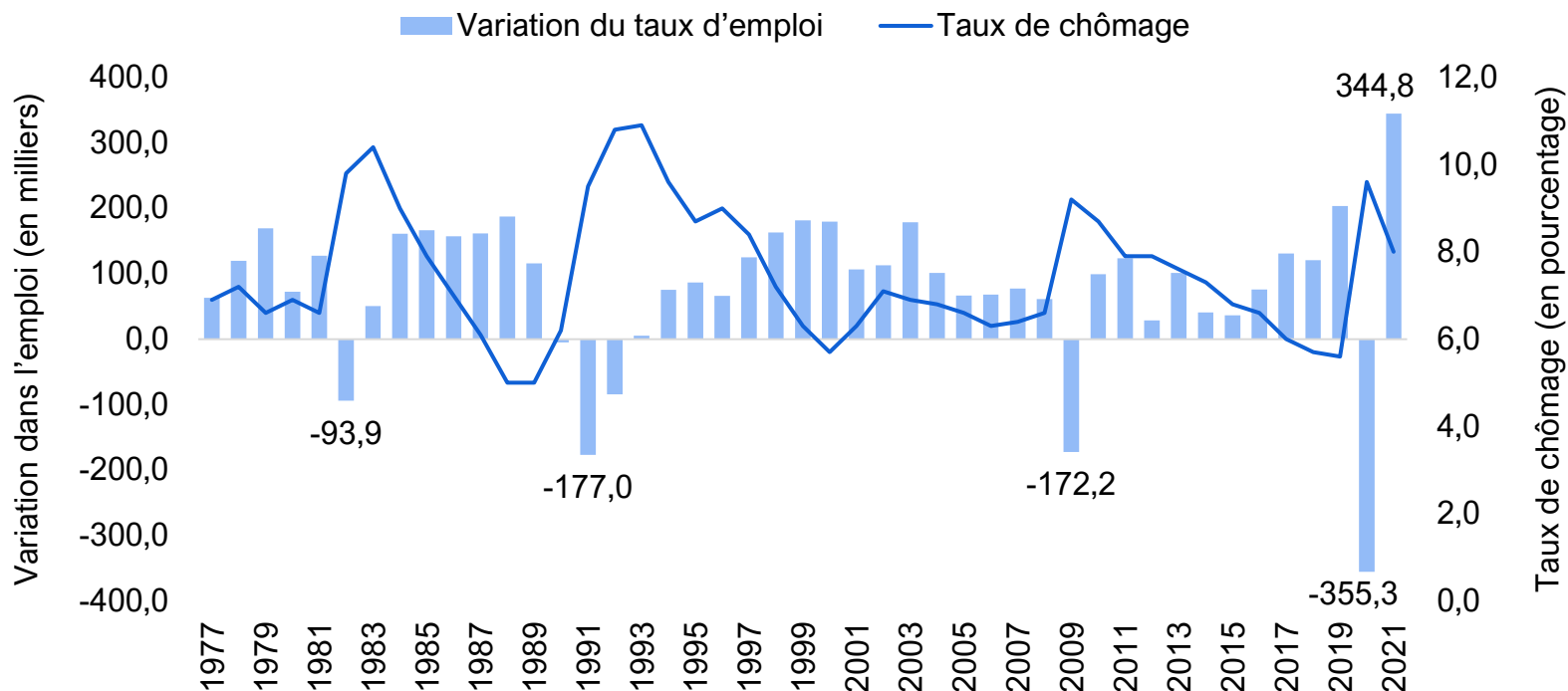


Le rendement du marché du travail de l'Ontario en 2021



Accompagnant la réouverture progressive de l'économie, l'emploi a fortement rebondi en 2021

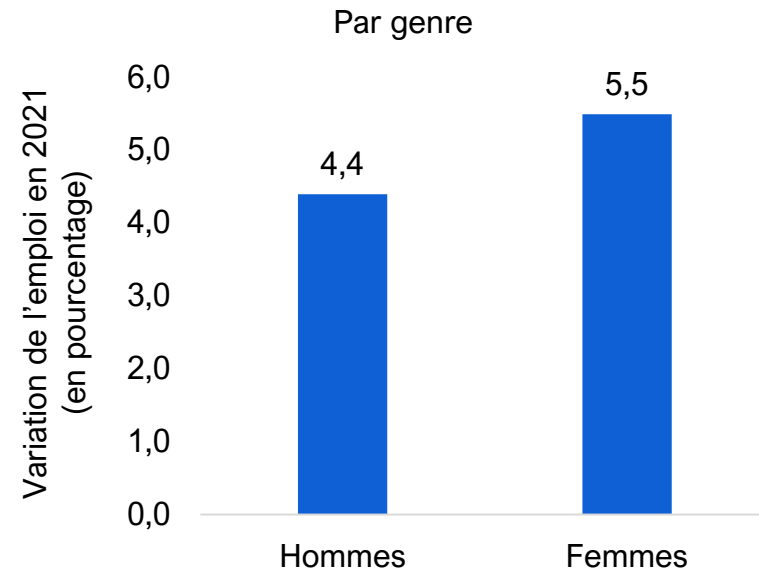
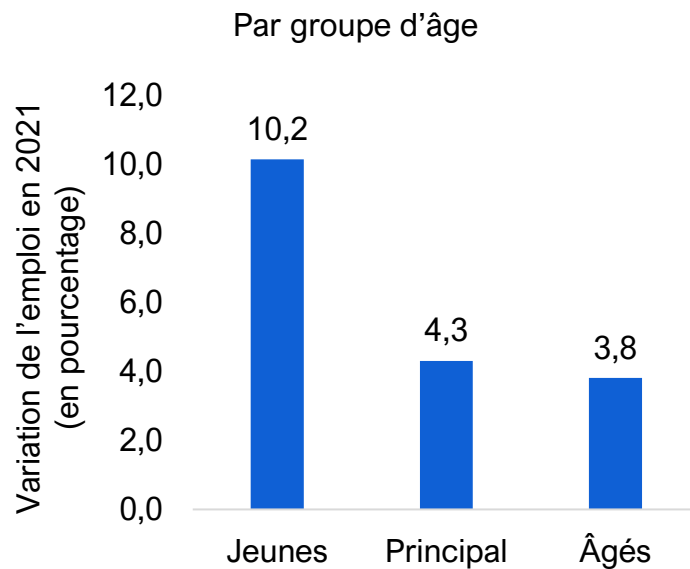
- L'Ontario a gagné 344 800 emplois en 2021 (ou 4,9 %), l'augmentation annuelle la plus importante jamais enregistrée.
- Le taux de chômage annuel de la province a chuté pour atteindre 8,0 % en 2021, mais est demeuré supérieur au taux prépandémique de 5,6 % en 2019.



Sources : Statistique Canada et BRF.

Les gains d'emploi étaient généralisés en 2021

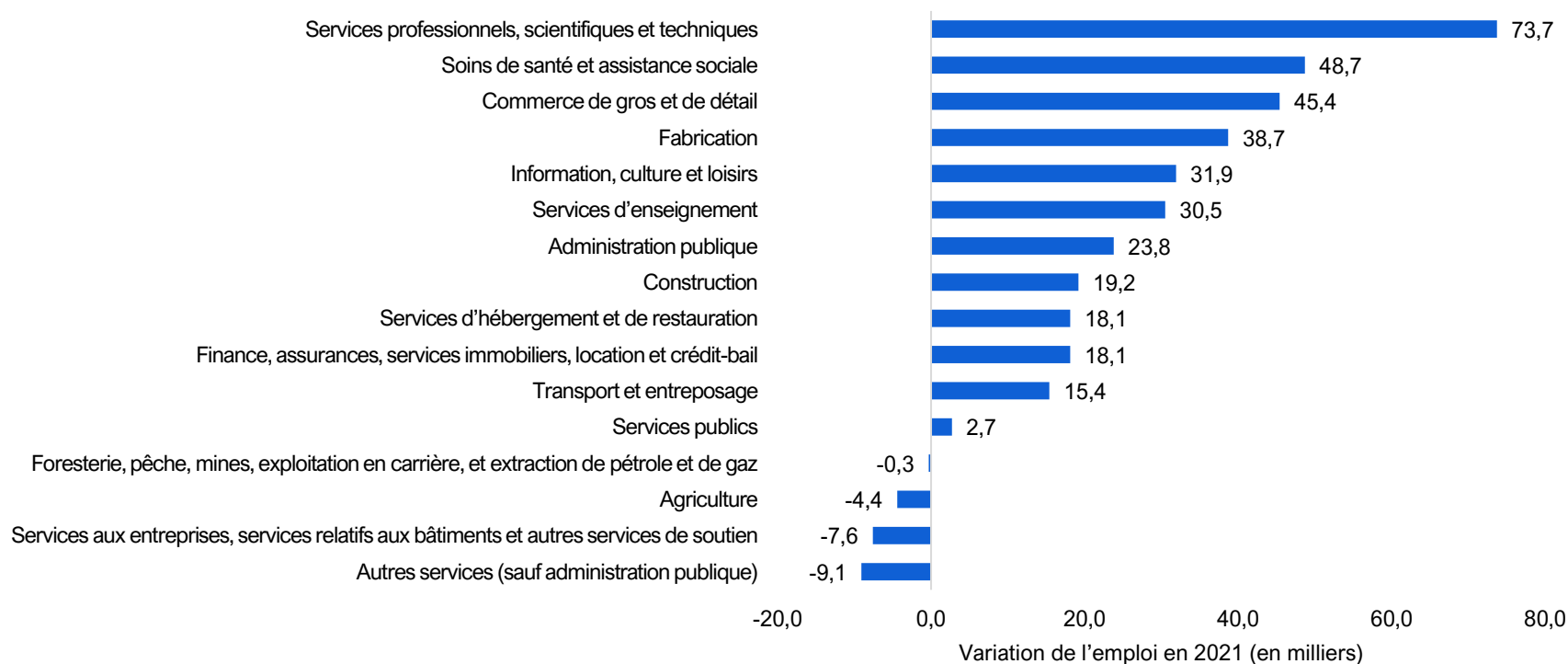
- L'augmentation de l'emploi en 2021 a touché tous les groupes d'âge, tant pour les travailleurs que les travailleuses.
- De nombreuses industries qui emploient en grande partie des jeunes et des travailleuses ont repris leurs activités au cours de l'année, ce qui a produit des gains importants dans ces groupes.



Sources : Statistique Canada et BRF.

La plupart des industries ont connu des gains d'emploi en 2021

- Environ les deux cinquièmes de l'augmentation de l'emploi dans le secteur des services sont dus aux industries où le travail peut être effectué à distance.
- Certaines industries à bas salaires et contact étroit avec la clientèle ont connu une croissance plus faible.

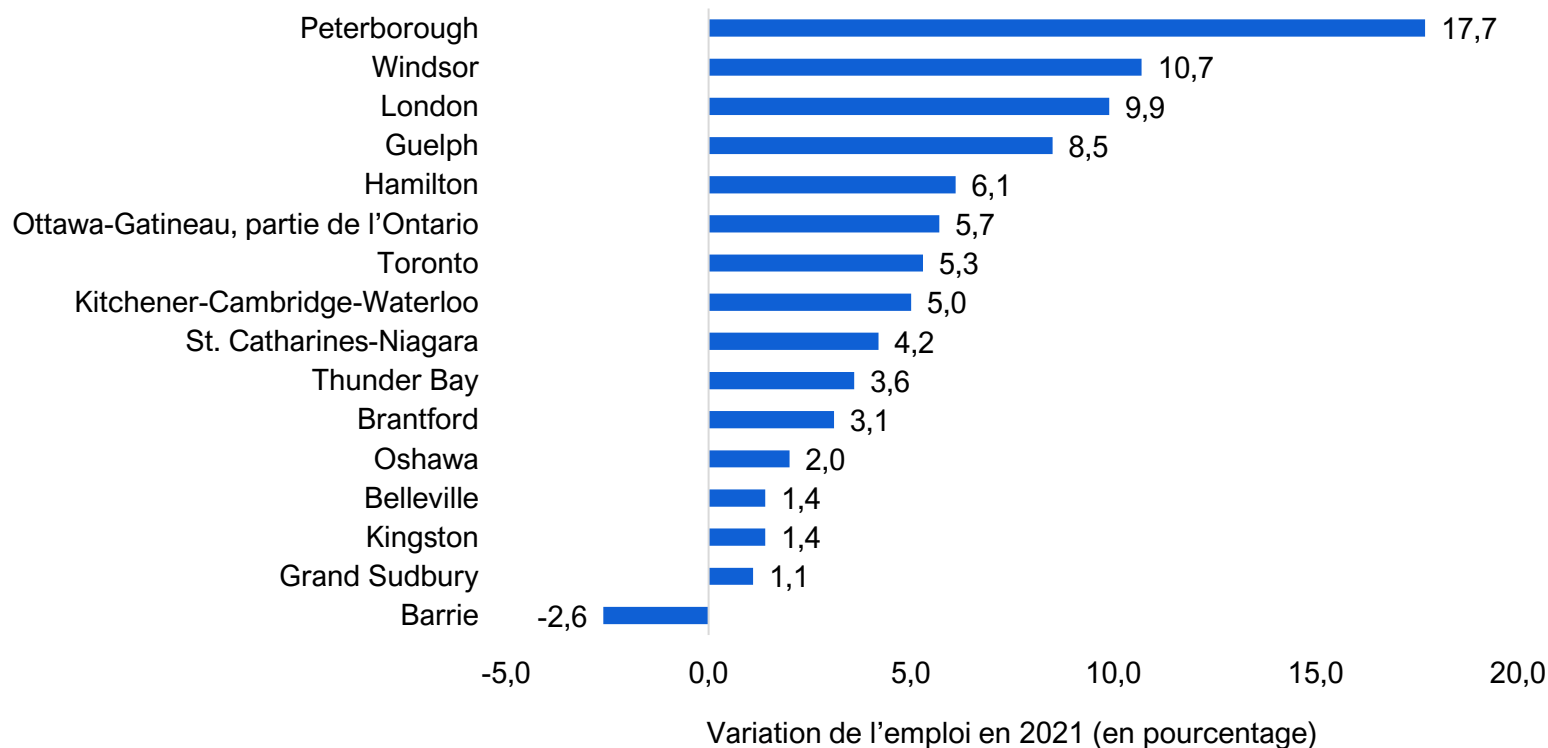


Sources : Statistique Canada et BRF.



L'emploi a augmenté dans la plupart des grandes villes de l'Ontario

- Peterborough et Windsor ont vu le rythme de croissance de l'emploi le plus élevé en 2021.
- Barrie est la seule ville qui a connu un recul de l'emploi.

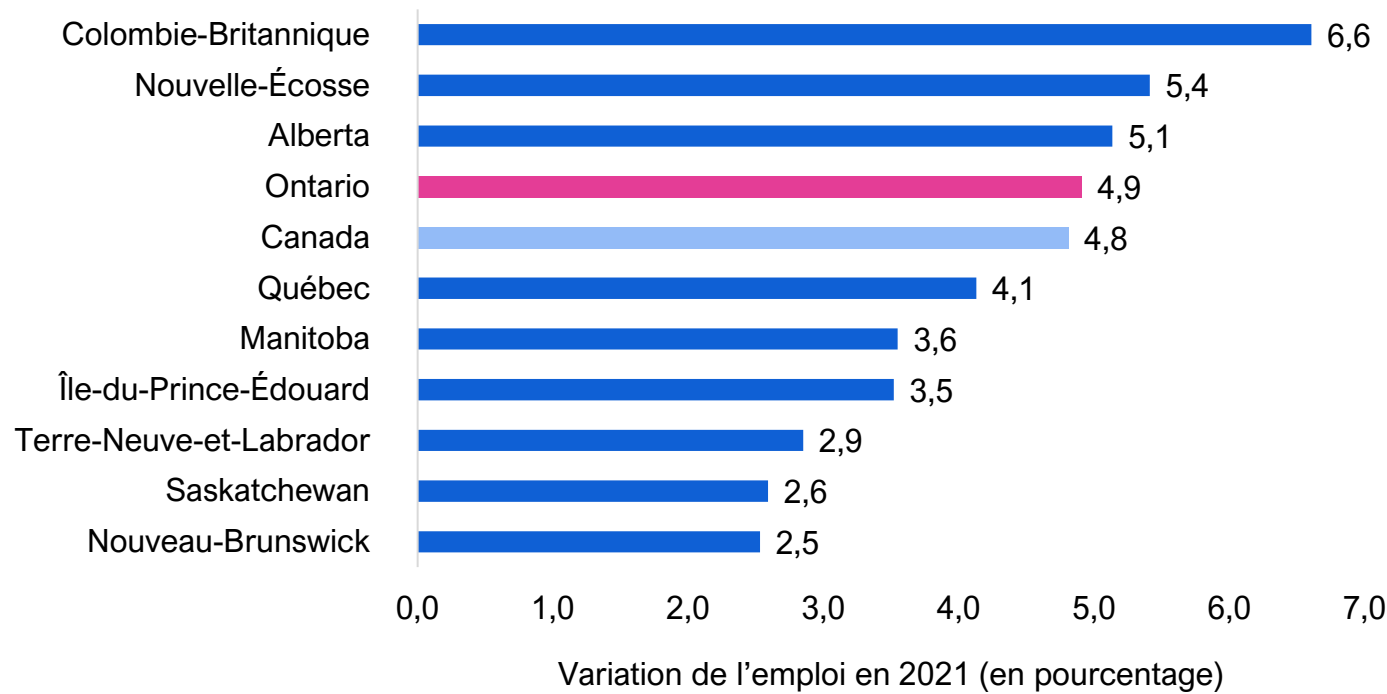


Sources : Statistique Canada et BRF.



L'Ontario a présenté le quatrième taux de croissance de l'emploi le plus rapide de toutes les provinces

- L'Ontario (4,9 %) a présenté le quatrième taux de croissance de l'emploi le plus rapide observé en 2021, derrière la Colombie-Britannique, la Nouvelle-Écosse et l'Alberta.




Sources : Statistique Canada et BRF.



Le rythme inégal de la reprise en vue de revenir au niveau d'emploi prépandémique de 2019 chez différents groupes



L'emploi parmi certains groupes est demeuré sous le niveau prépandémique de 2019



Sources : Statistique Canada et BRF.

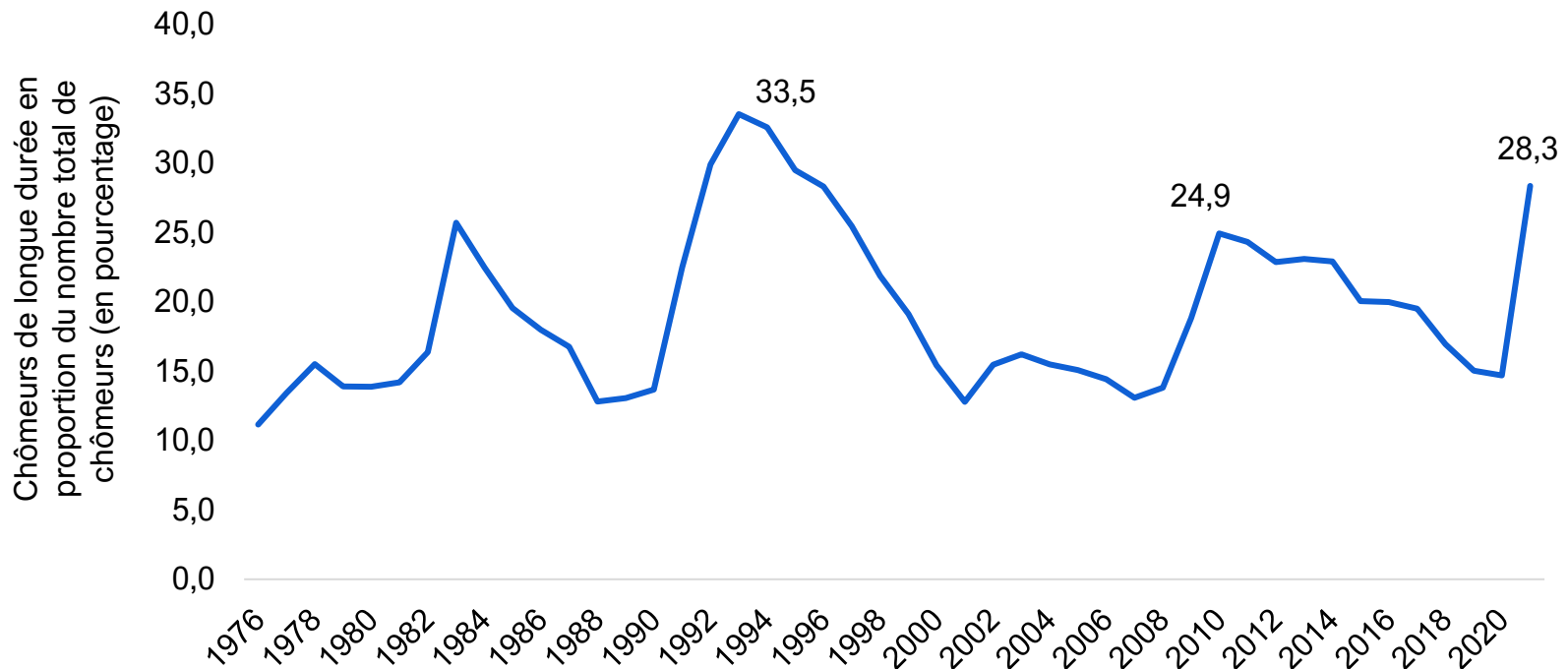


Les effets persistants de la pandémie sur le marché du travail



Le chômage de longue durée est élevé

- La part des chômeurs sans emploi plus de six mois a atteint le taux le plus élevé depuis le début des années 1990.
- Le chômage sur une longue période peut éroder les compétences et créer des difficultés à retrouver un emploi.

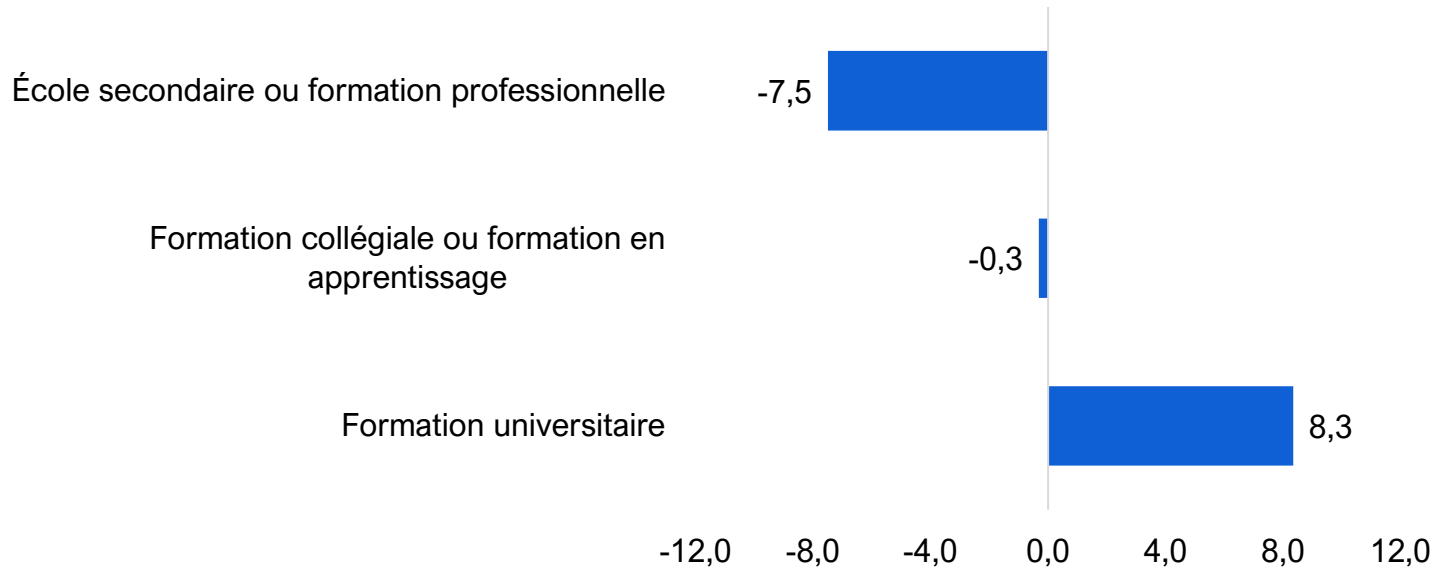


Sources : Statistique Canada et BRF.



Évolution des compétences requises

- Depuis 2019, les gains d'emploi ont été concentrés dans les postes qui exigent habituellement une formation universitaire (8,3 % ou 196 900), tandis que des pertes ont été observées dans les emplois qui exigent moins de formation.
- L'évolution des compétences requises peut représenter un défi pour les Ontariennes et les Ontariens qui ont un faible niveau d'éducation ou moins de ressources pour améliorer leurs compétences.



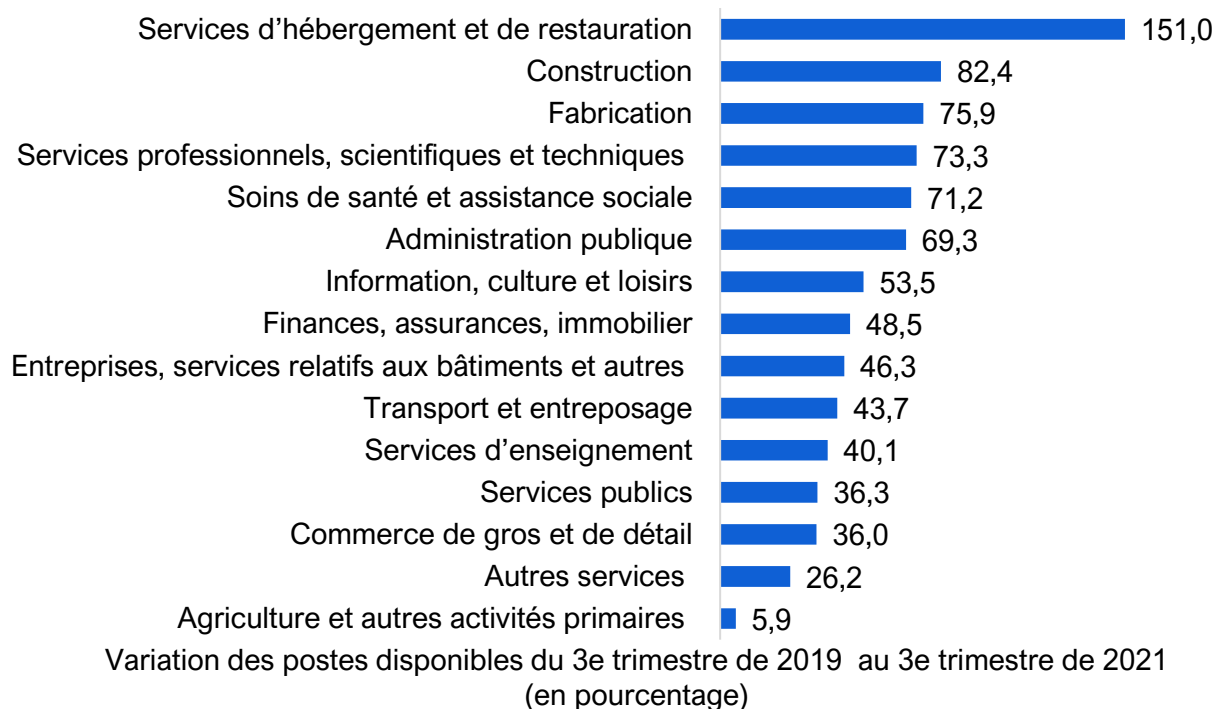
Variation de l'emploi parmi les groupes professionnels par exigences scolaires, de 2019 à 2021 (en pourcentage)

Sources : Statistique Canada et BRF.



La croissance de l'emploi ralentit dans certains secteurs malgré un nombre record d'offres d'emploi

- Les difficultés de recrutement dans plusieurs industries ont entraîné une forte augmentation des offres d'emploi et une faible croissance de l'emploi en 2021.
- Cela peut représenter un défi pour les petites entreprises, particulièrement dans les services d'hébergement et de restauration. Les pénuries de main-d'œuvre persistantes peuvent également nuire à la productivité et à la compétitivité dans l'économie en général.



Sources : Statistique Canada et BRF.

Merci



BRF

BUREAU DE LA RESPONSABILITÉ
FINANCIÈRE DE L'ONTARIO

2, rue Bloor Ouest, bureau 900, Toronto, Ontario, M4W 3E2

416.644.0702

info@fao-on.org

fao-on.org

