

Les dépenses fiscales

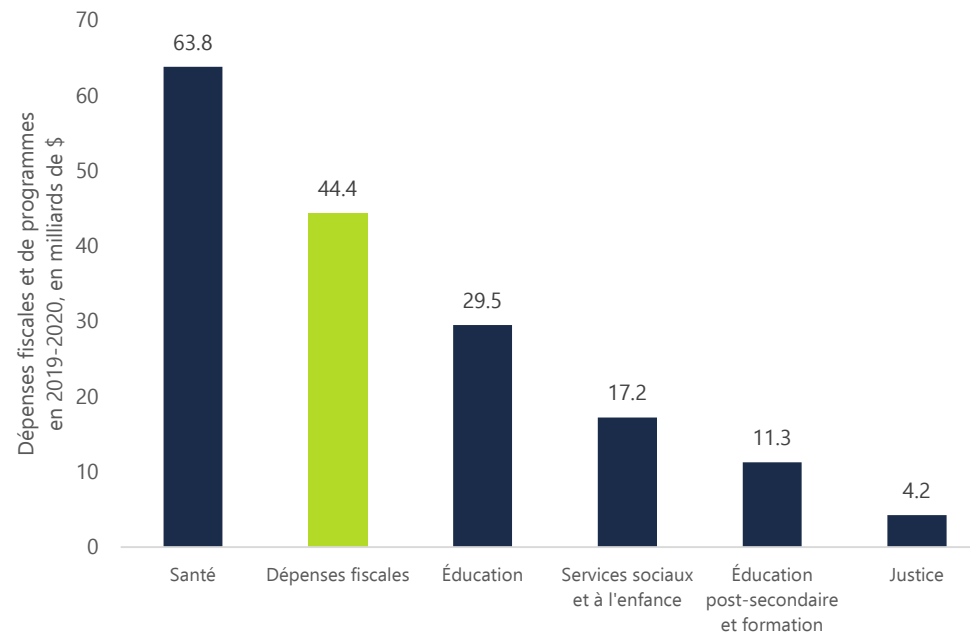
Surveillance, croissance et distribution

En quoi consistent les dépenses fiscales?

- Les dépenses fiscales sont des prestations accordées aux particuliers, aux entreprises et à d'autres organismes par l'entremise du système fiscal en réduisant le total des impôts à payer ou en transférant directement des sommes en argent aux bénéficiaires
- En 2019-2020, 149 dépenses fiscales sont engagées par la province, lesquelles comprennent les déductions, les exonérations et les crédits

Les dépenses fiscales représentent des coûts considérables pour le gouvernement

- On prévoit que les dépenses fiscales coûteront 44,4 milliards de dollars à la province en 2019-2020
- Comparativement aux dépenses de programmes de la province, les dépenses fiscales représenteraient le deuxième secteur de dépenses le plus élevé



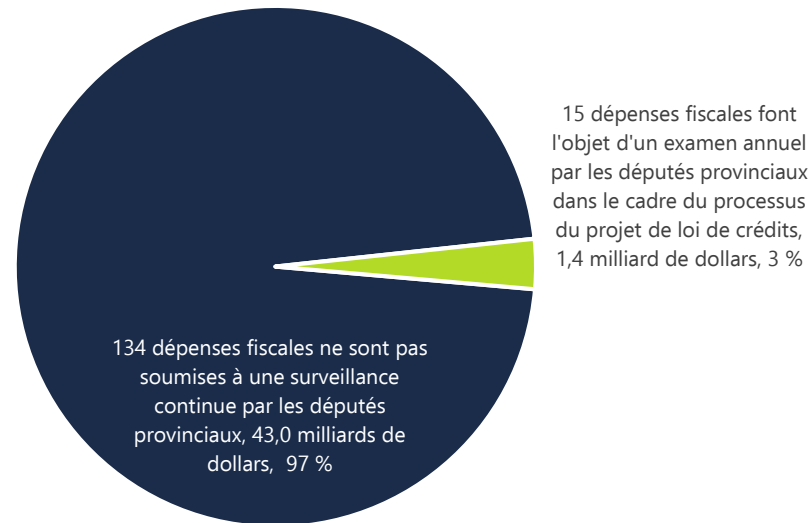
Source : Analyse du BRF basée sur le Rapport sur la transparence fiscale de 2019, les Perspectives économiques et revue financière de l'Ontario 2019 et le Budget des dépenses 2019-2020.

Les dépenses fiscales ont pour but d'atteindre des objectifs politiques nombreux et variés

Objectif politique	Coût total en 2019-2020 (en milliards de dollars)	Nombre de dépenses fiscales
Investissement et épargne Principalement des déductions et des exonérations pour l'épargne et les activités d'investissement en vue de la retraite.	10,6	14
Soutien aux entreprises Prestation d'un soutien financier aux entreprises. Inclut les taux d'impôt réduits, les déductions, les exonérations et les crédits d'impôt ciblés.	6,1	52
Abattements fiscaux généraux Réduction du fardeau global de l'impôt sur le revenu des particuliers. Le crédit personnel de base représente la majeure partie de ce coût.	5,5	6
Soutien pour les particuliers et les familles à faible revenu Prestation d'un soutien financier aux particuliers et aux familles à faible revenu. La plupart de ces dépenses sont des dépenses fiscales contrôlées par la province.	4,3	10
Organismes publics Exonération des organismes publics de l'imposition, comme les municipalités, les hôpitaux et les organisations scolaires.	2,6	5
Soutiens ciblés Actions d'encouragement, soutien de certains groupes ou promotion d'objectifs politiques spécifiques.	15,2	62
Total	44,4	149

Source : Analyse du BRF basée sur le Rapport sur la transparence fiscale de 2019 et le Budget des dépenses 2019-2020.

La plupart des dépenses fiscales ne font pas l'objet d'un examen régulier par les députés de la province

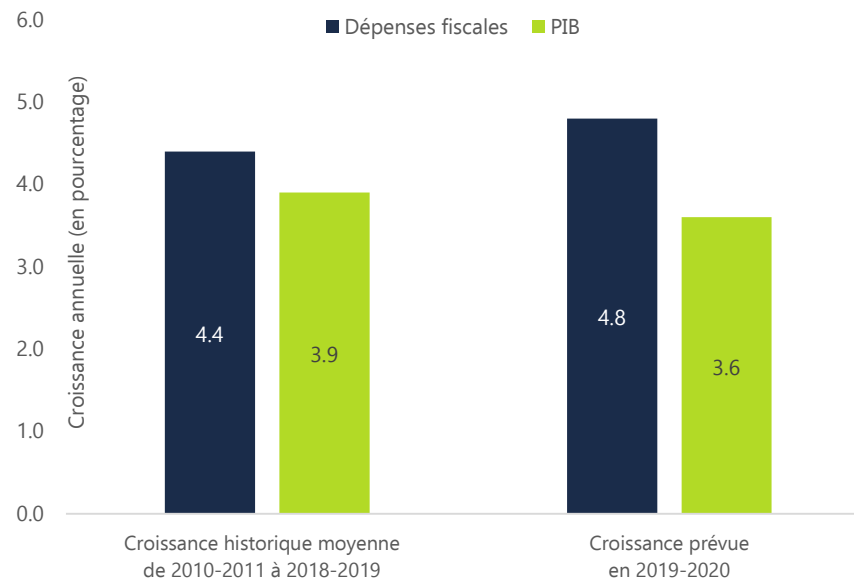


Source : Analyse du BRF basée sur le Rapport sur la transparence fiscale de 2019 et le Budget des dépenses 2019-2020.

- Pour assurer l'efficacité et l'efficiency des dépenses fiscales, il est important de passer en revue et de surveiller régulièrement chaque dépense fiscale

Croissance des dépenses fiscales comparativement à l'économie de l'Ontario

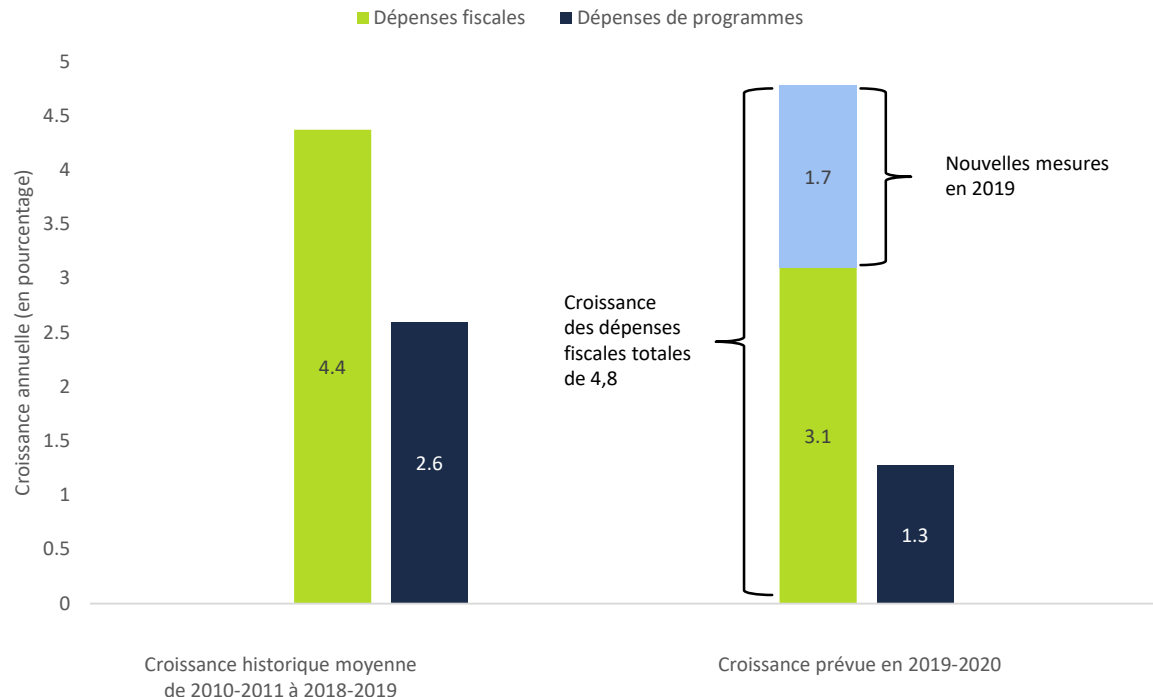
- La croissance des dépenses fiscales supérieure à la moyenne en 2019-2020 est largement due à l'instauration de deux nouvelles dépenses fiscales :
 - Crédit d'impôt de l'Ontario pour l'accès aux services de garde d'enfants et l'allègement des dépenses (ASGE)
 - Crédit d'impôt pour les personnes et les familles à faible revenu (CIPFFR)



Source : Analyse du BRF basée sur les Rapports sur la transparence fiscale, les Comptes publics de l'Ontario et les Budgets des dépenses.

Les dépenses fiscales croissent plus rapidement que les dépenses de programmes

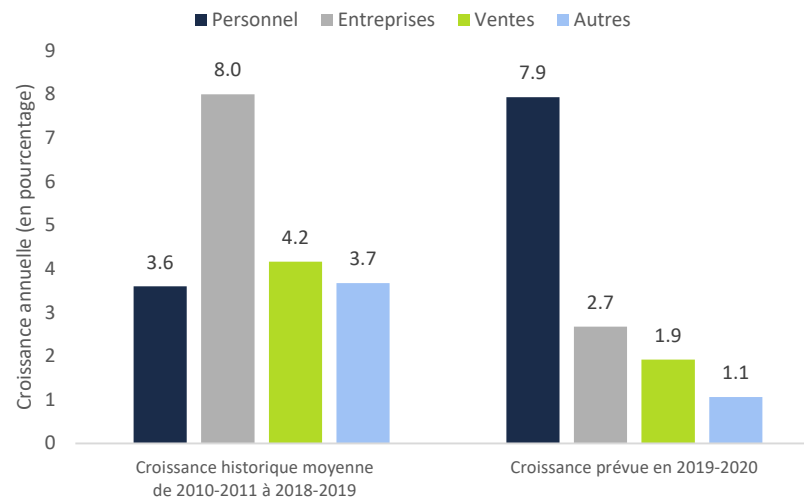
- Depuis 2010-2011, la croissance des dépenses fiscales a largement dépassé celle des dépenses de programmes



Source : Analyse du BRF basée sur les Rapports sur la transparence fiscale, les Comptes publics de l'Ontario et les Budgets des dépenses.

Les dépenses fiscales liées à l'impôt sur le revenu des particuliers augmentent plus rapidement que la moyenne historique

- En 2019-2020, la croissance des dépenses fiscales liées à l'impôt sur le revenu des particuliers est plus élevée que la moyenne historique, principalement en raison de l'instauration de dépenses fiscales
- On prévoit que toutes les autres dépenses fiscales augmenteront à des taux moins élevés en raison du ralentissement de l'économie



Source : Analyse du BRF basée sur les Rapports sur la transparence fiscale, les Comptes publics de l'Ontario et le Budget de dépenses 2019-2020.

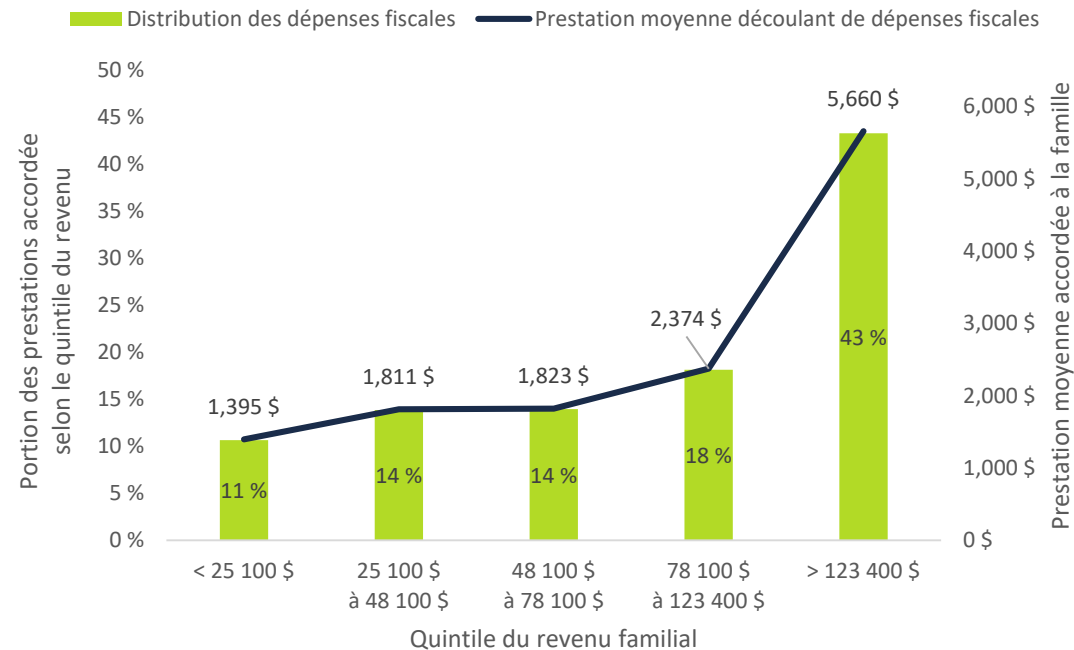
Quelles sont les dépenses fiscales liées à l'IRP les plus coûteuses?

Dépenses fiscales	Coût (en millions de \$)	Part du total	Type
Crédit personnel de base	4,703	22.3	Crédit
Régimes enregistrés d'épargne-retraite (RÉER) – Déduction pour cotisations	2,714	12.9	Déduction
Inclusion partielle des gains en capital	2,147	10.2	Déduction
Crédit d'impôt de l'Ontario pour les coûts d'énergie et les impôts fonciers	1,474	7.0	Crédit
Crédit de taxe de vente de l'Ontario	1,401	6.6	Crédit
Régimes enregistrés de retraite (RER) – Déduction pour cotisations	1,382	6.5	Déduction
Crédit pour dons de bienfaisance	758	3.6	Crédit
Crédit pour cotisations au Régime de pensions du Canada (RPC)/Régime de rentes du Québec (RRQ)	652	3.1	Crédit
Déduction des frais financiers engagés pour gagner un revenu	510	2.4	Déduction
Crédit d'impôt pour les personnes et les familles à faible revenu (CIPFFR)	495	2.3	Crédit
Crédit d'impôt de l'Ontario pour l'accès aux services de garde d'enfants et l'allègement des dépenses (ASGE)	434	2.1	Crédit
Crédit en raison de l'âge	335	1.6	Crédit
Total	17,006	80.6	

Source : Analyse du BRF basée sur le SPSDM, le Rapport sur la transparence fiscale de 2019 et les prévisions en matière de dépenses 2019-2020.

Remarque : L'expression « part du total » désigne la part des coûts totaux de toutes les dépenses fiscales liées à l'IRP en 2019-2020.

La part des dépenses fiscales liées à l'impôt sur le revenu des particuliers augmente avec le revenu familial

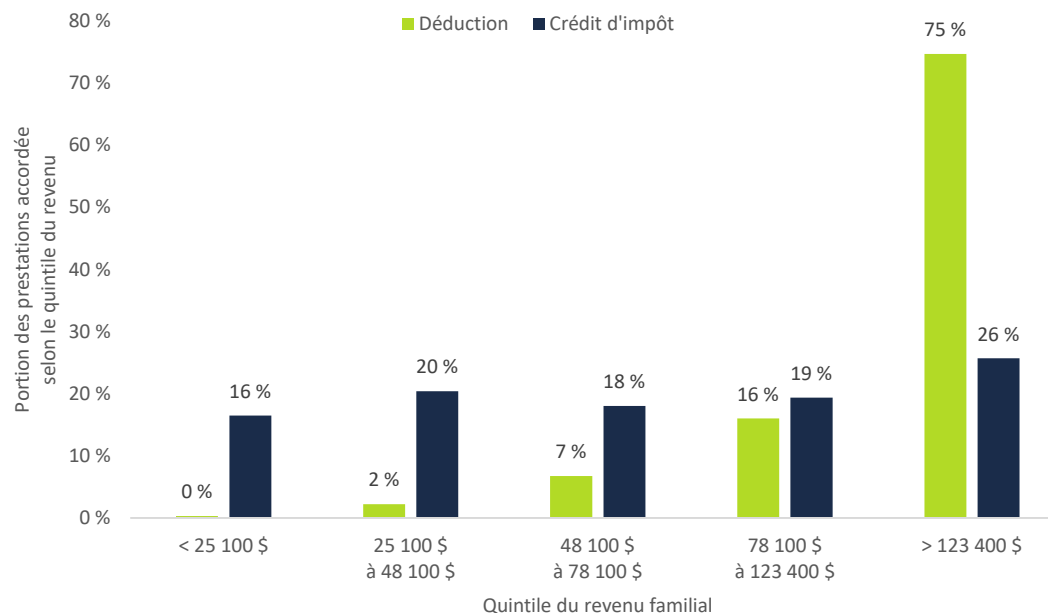


Référence : Analyse du BRF de données du BD/MSPS.

Remarque : Basé sur les 12 dépenses fiscales liés à l'IRP sélectionnées qui représentent 81 % de la valeur totale des dépenses fiscales liés à l'IRP en 2019-2020.

La distribution des prestations varie considérablement selon le type de dépense fiscale

- Les déductions fiscales sont concentrées chez les personnes au revenu le plus élevé, alors que les crédits d'impôt sont distribués plus uniformément

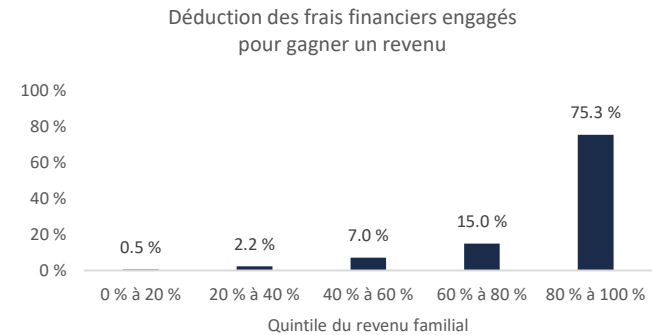
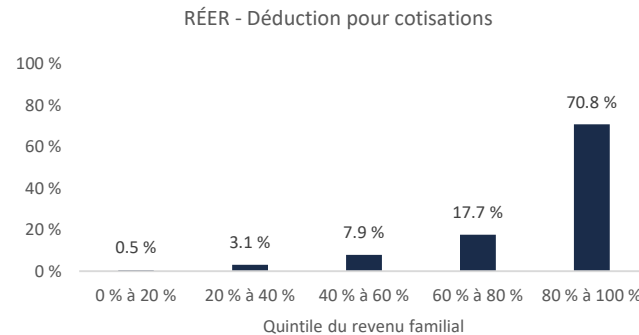
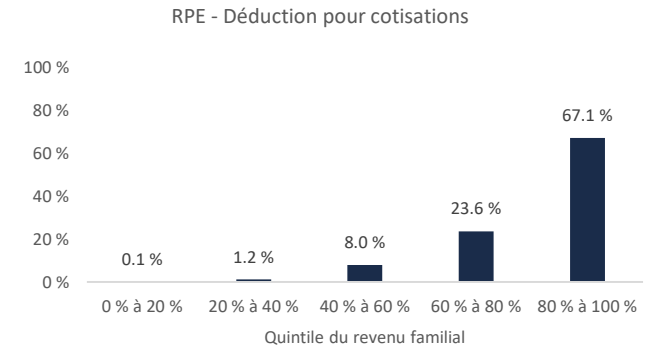
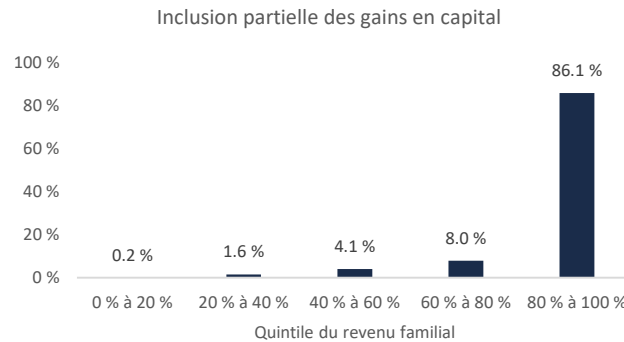


Référence : Analyse du BRF de données du BD/MSPS.

Les prestations découlant des dépenses fiscales sont concentrées chez les familles à revenu élevé

- Les déductions fiscales visent généralement les sources de revenus et les activités (comme les investissements de capitaux et l'épargne) qui sont concentrées chez les particuliers à revenus élevés
- De plus, comme ces derniers sont assujettis à un taux d'imposition marginal plus élevé, les prestations des déductions fiscales sont plus élevées pour ces familles

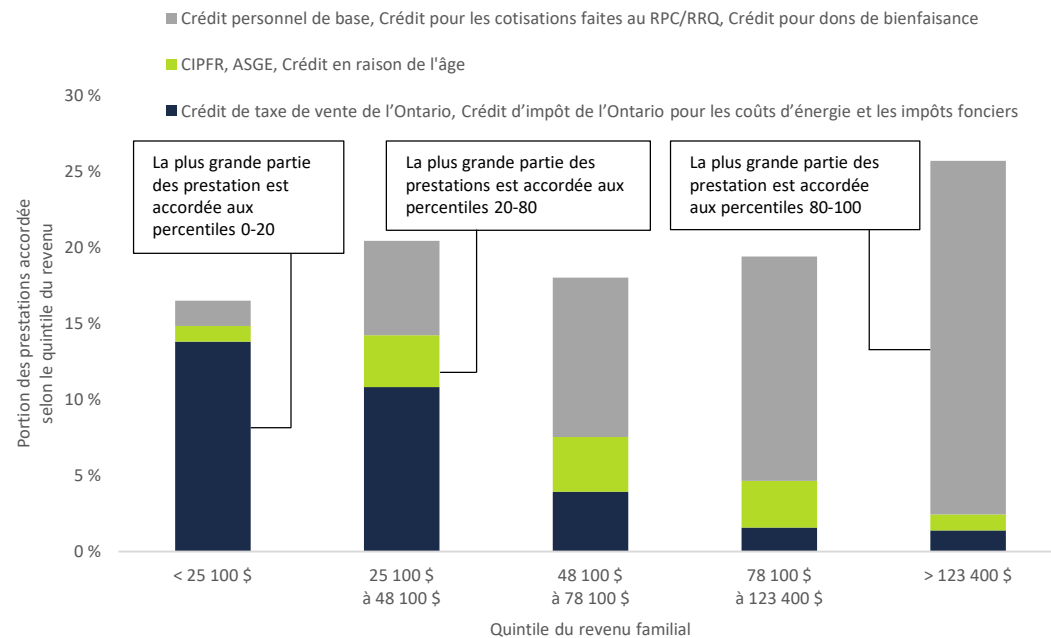
Les crédits d'impôts visent différents groupes de revenus



Référence : Analyse du BRF de données du BD/MSPS.

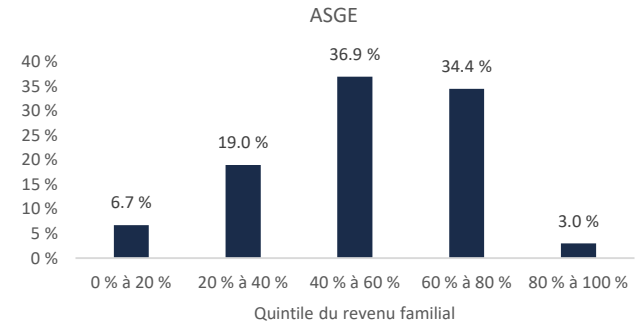
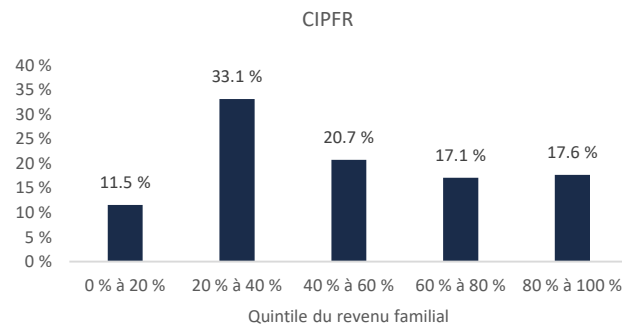
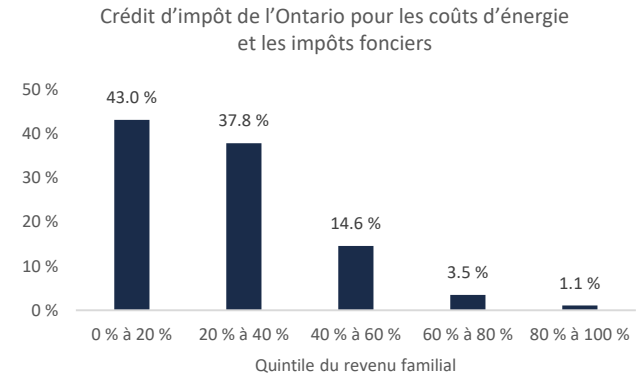
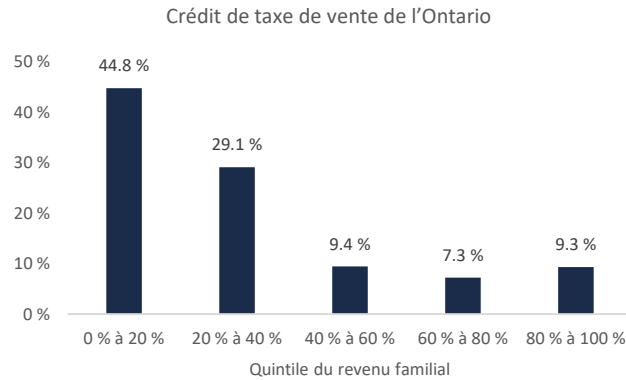
Distribution des déductions fiscales

- Bien que les prestations combinées des crédits d'impôts sont distribuées relativement uniformément parmi les différents groupes de revenus, les prestations découlant de chaque crédit d'impôt ne sont pas distribuées uniformément



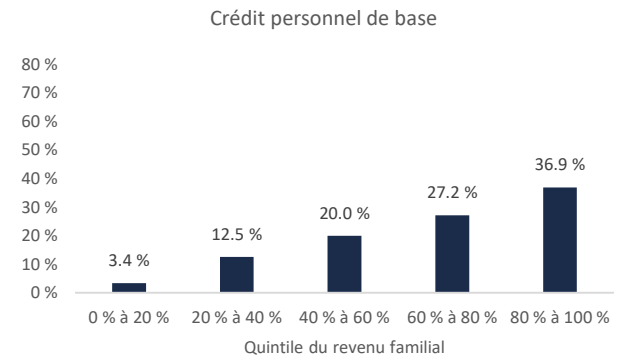
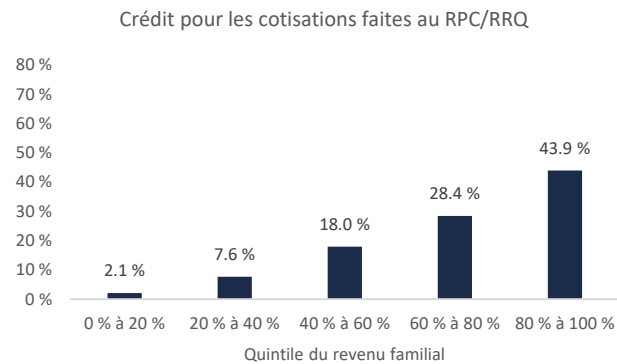
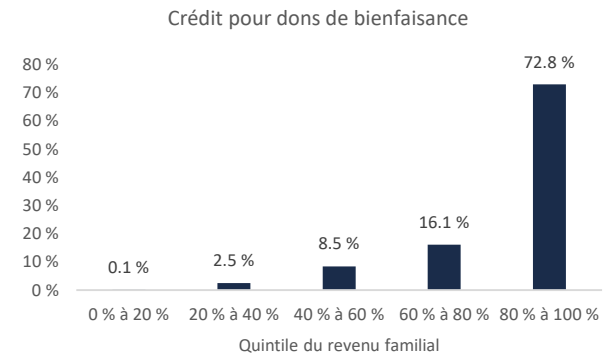
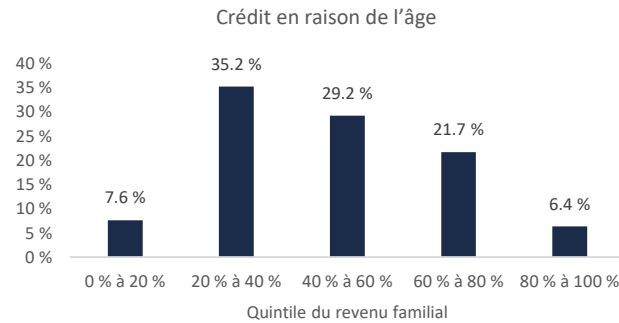
Référence : Analyse du BRF de données du BD/MSPS.

Distribution des crédits d'impôts



Référence : Analyse du BRF de données du BD/MSPS.

Distribution des crédits d'impôts (suite)



Référence : Analyse du BRF de données du BD/MSPS.

Merci

Demande des médias :
Jessica Martin
647-527-2385
JMartin@fao-on.org

BRF

Bureau de la
Responsabilité
Financière de l'Ontario

2, rue Bloor Ouest
Bureau 900
Toronto (Ontario)
M4W 3E2
416.644.0702
fao-on.org
info@fao-on.org

