




Perspectives économiques et budgétaires

Présentation



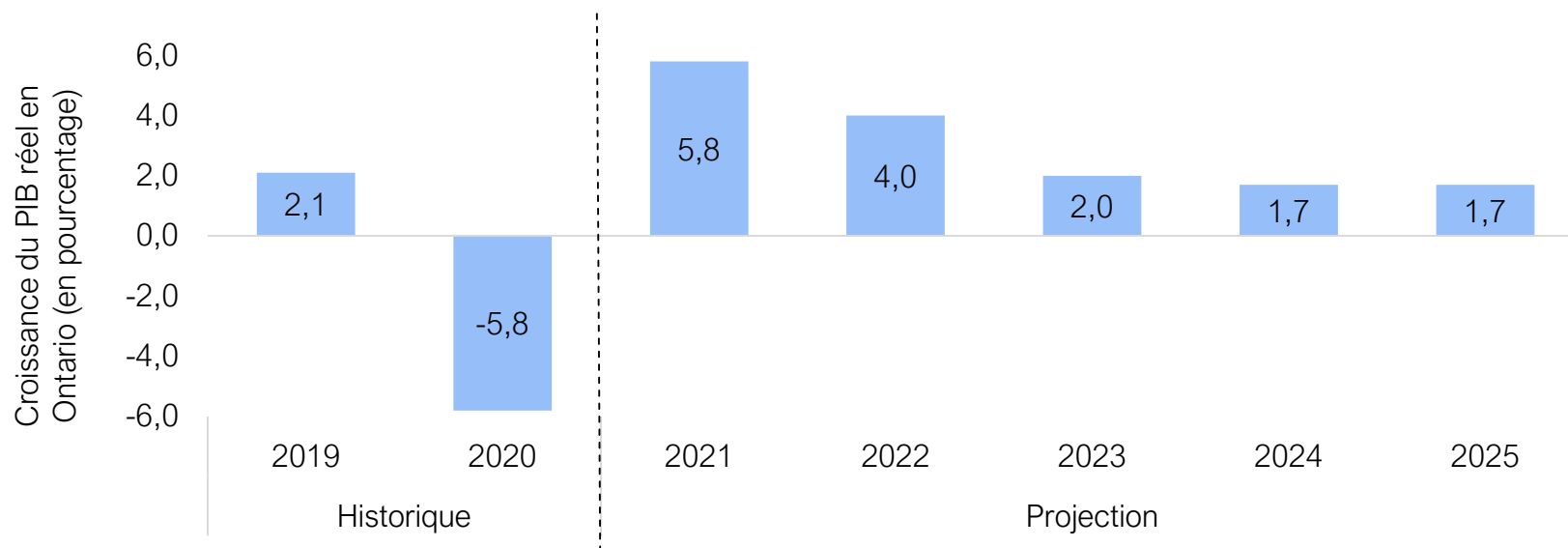
Aperçu

- Le 24 mars, le gouvernement de l'Ontario a publié son budget 2021, lequel inclut son plan budgétaire à moyen terme et son plan de redressement.
- Le rapport Perspectives économiques et budgétaires du printemps 2021 présente une évaluation indépendante du rendement économique et des perspectives budgétaires de l'Ontario



Prévision de reprise vigoureuse pour l'économie de l'Ontario en 2021 et 2022

- Après avoir connu un déclin important de son activité économique avec la survenue de la pandémie de COVID-19, l'Ontario connaît maintenant une croissance économique soutenue malgré les restrictions récurrentes.
- Une vigoureuse croissance économique au cours des deux prochaines années sera animée par la continuation du programme de vaccination, l'amélioration de la demande mondiale et la poursuite du soutien des politiques fiscales et monétaires.

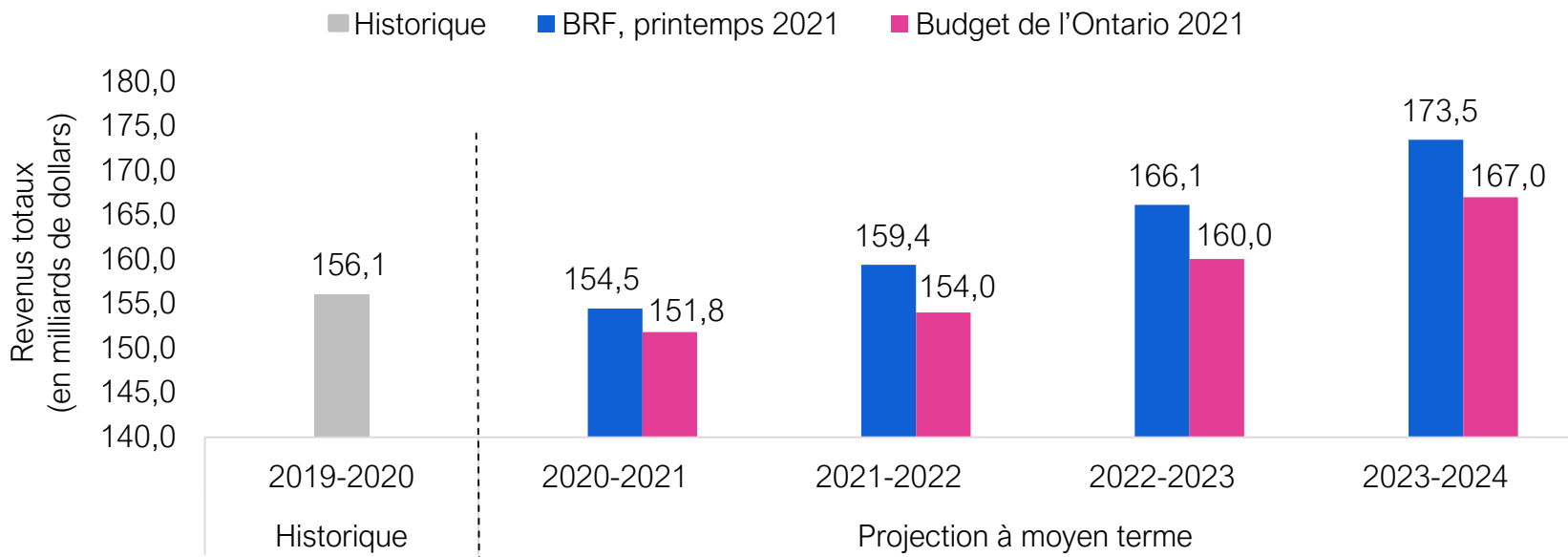


Sources : Comptes économiques de l'Ontario et BRF.



Redressement des revenus en 2021-2022

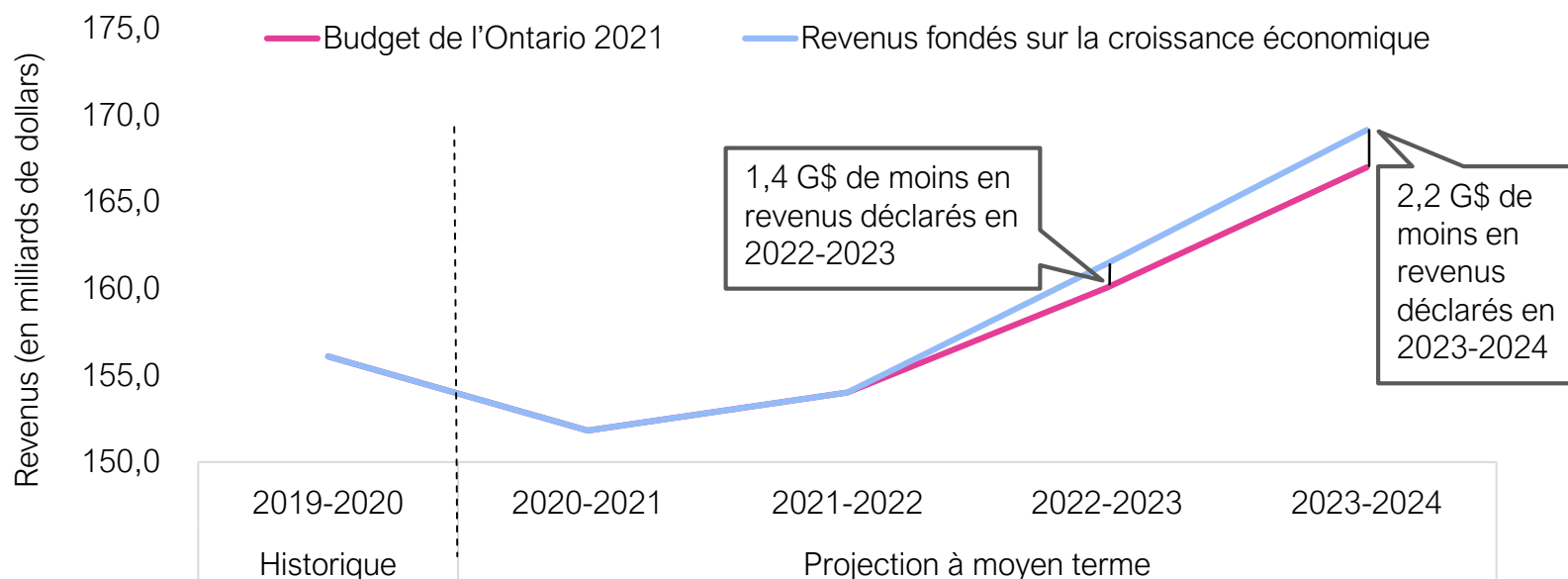
- On prévoit que les revenus totaux chuteront de 1,6 milliard de dollars en 2020-2021, pour atteindre 154,5 milliards de dollars. En 2021-2022, on prévoit que le revenu total rebondira de 4,9 milliards de dollars au fur et à mesure que se renforcera le redressement de l'activité économique.
- Le BRF projette des revenus considérablement plus élevés que ceux prévus dans le budget de l'Ontario, principalement parce que le BRF prévoit une croissance des revenus significativement plus forte à moyen terme.



Source : budget de l'Ontario 2021 et BRF.

Le gouvernement prévoit des revenus inférieurs à ce que les prévisions de croissance économique du budget laissent présager

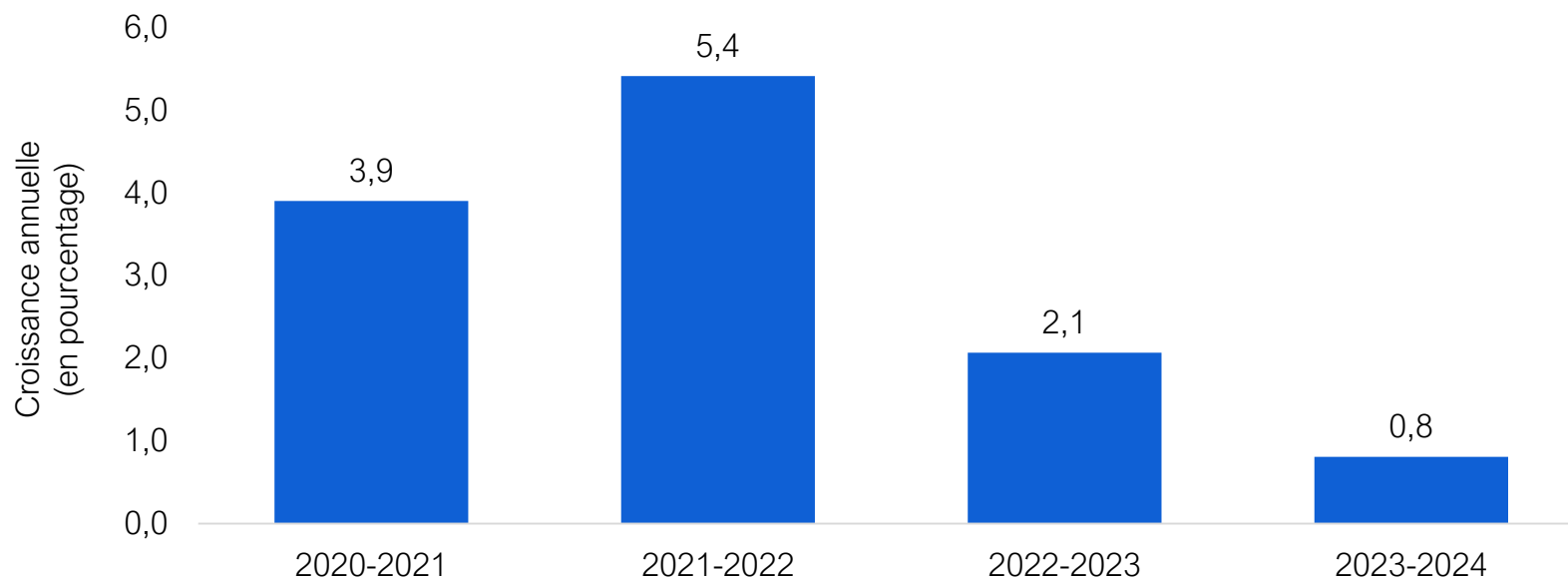
- Le BRF estime que les prévisions de revenus du budget seraient majorées de 1,4 milliard de dollars pour 2022-2023 et de 2,2 milliards de dollars pour 2023-2024, si l'on se fiait au lien de causalité habituel entre les revenus fiscaux et les déterminants économiques.
- Bien qu'ils n'étaient pas annoncés au budget, ces manques à gagner au chapitre des revenus pourraient être expliqués par des possibilités de baisses d'impôt.



Source : budget de l'Ontario 2021 et BRF.

La croissance des dépenses ralentira après 2021-2022

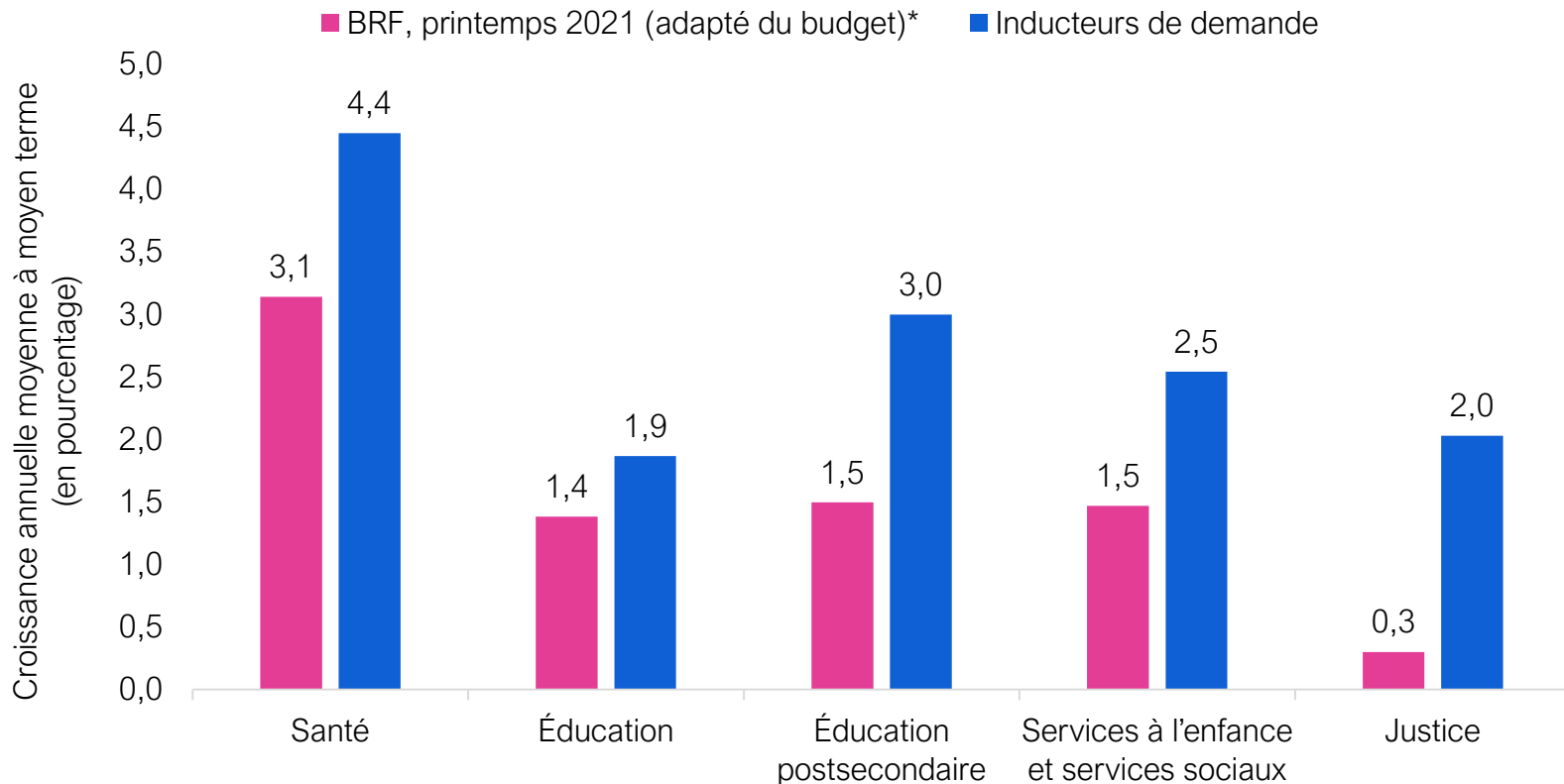
- La croissance des dépenses pour les programmes de base (ce qui exclut les dépenses temporaires liées à la pandémie) augmentera considérablement en 2021-2022 et ralentira abruptement par la suite.
- Le gouvernement prévoit que l'augmentation des dépenses pour les programmes de base sera d'uniquement 0,8 % en 2023-2024.



Source : budget de l'Ontario 2021 et BRF.



La croissance des dépenses de programmes de base dans les secteurs clés ne suivra pas le rythme des déterminants de la demande



*Les prévisions du printemps 2021 du BRF concernant les dépenses de programmes sont adaptées du budget de l'Ontario de 2021.

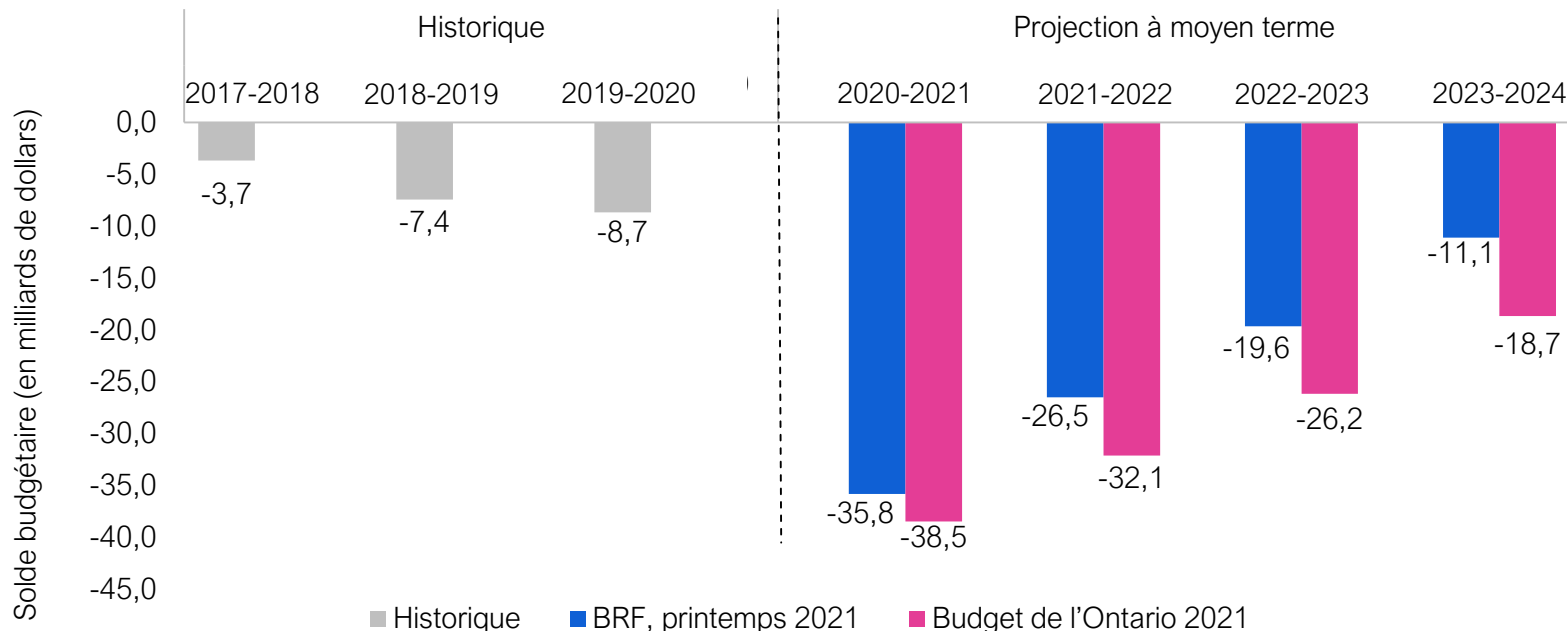
Remarque : les taux de croissance annuelle moyens de différents secteurs à moyen terme font référence aux dépenses des programmes de base et n'incluent pas de dépenses liées à la COVID-19.

Source : budget de l'Ontario 2021 et BRF.



Le BRF prévoit des déficits moindres à moyen terme que ceux prévus par le gouvernement

- Le BRF prévoit que le déficit de l'Ontario chutera pour passer d'un sommet record de 35,8 milliards de dollars en 2020-2021 à 11,1 milliards de dollars d'ici 2023-2024, soit beaucoup moins que selon les perspectives du gouvernement.
- Cette différence s'explique par la prévision de revenus plus importants par le BRF, ainsi que la prévision de frais d'intérêt moindres.

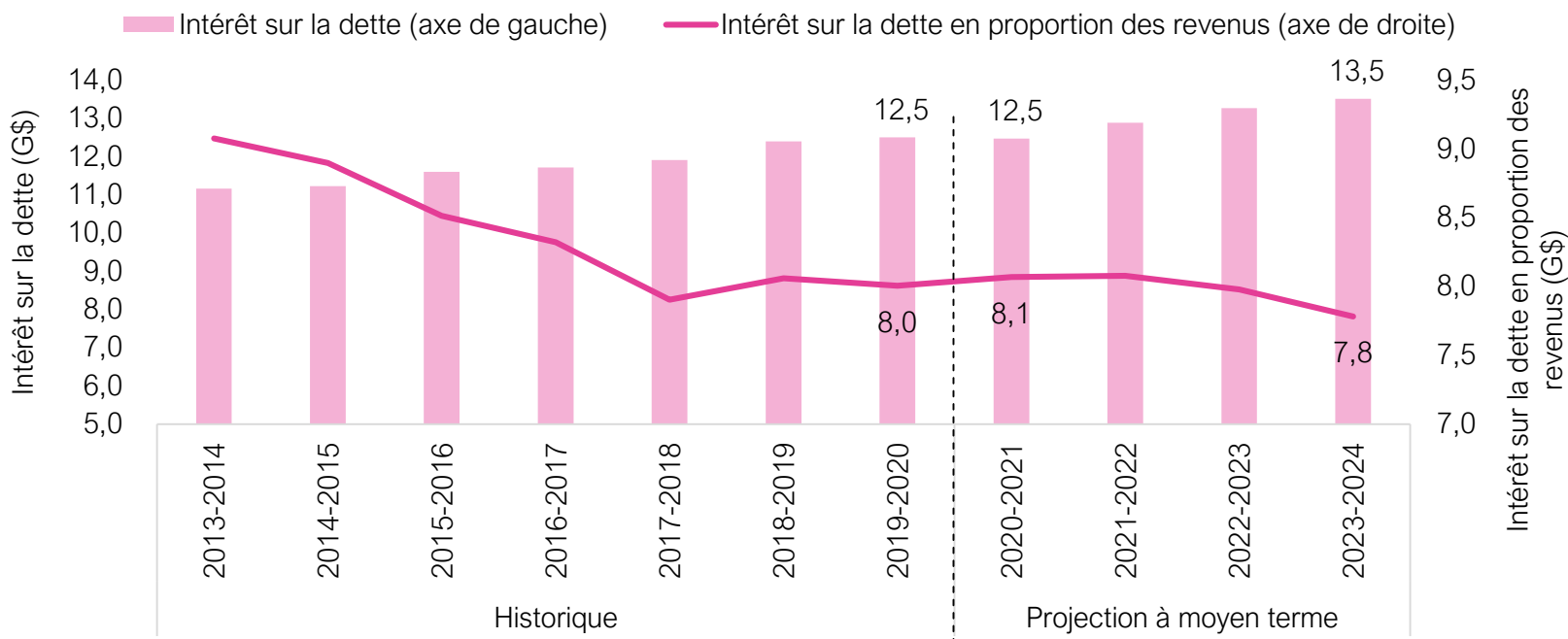


Remarque : L'équilibre budgétaire est présenté sans tenir compte de la réserve.
Source : budget de l'Ontario 2021 et BRF.



Bien que la dette nette augmente rapidement, les coûts d'intérêt augmentent légèrement

- Le ratio dette nette-PIB augmentera pour atteindre 47,6 % en 2023-2024, soit 8 points de pourcentage de plus que le ratio pré-pandémie de 2019-2020, qui était de 39,6 %.
- Cependant, on prévoit que les faibles taux d'emprunts limiteront l'augmentation de l'intérêt sur les paiements de la dette. D'ici 2023-2024, l'intérêt sur la dette en proportion des revenus diminuera pour atteindre 7,8 %



Source : Statistique Canada, Comptes publics de l'Ontario et BRF.

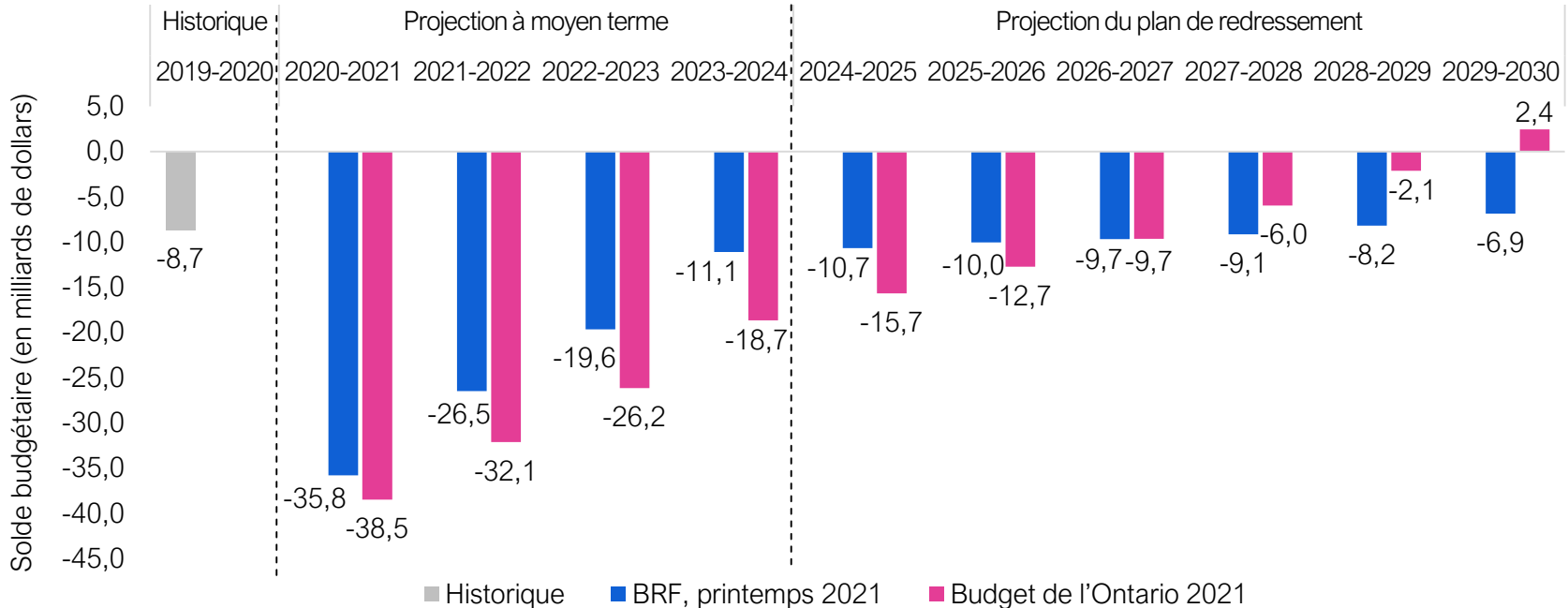
Projection du plan de redressement

2024-2025 à 2029-2030



Il n'est pas prévu que le gouvernement atteigne l'équilibre budgétaire en 2029-2030

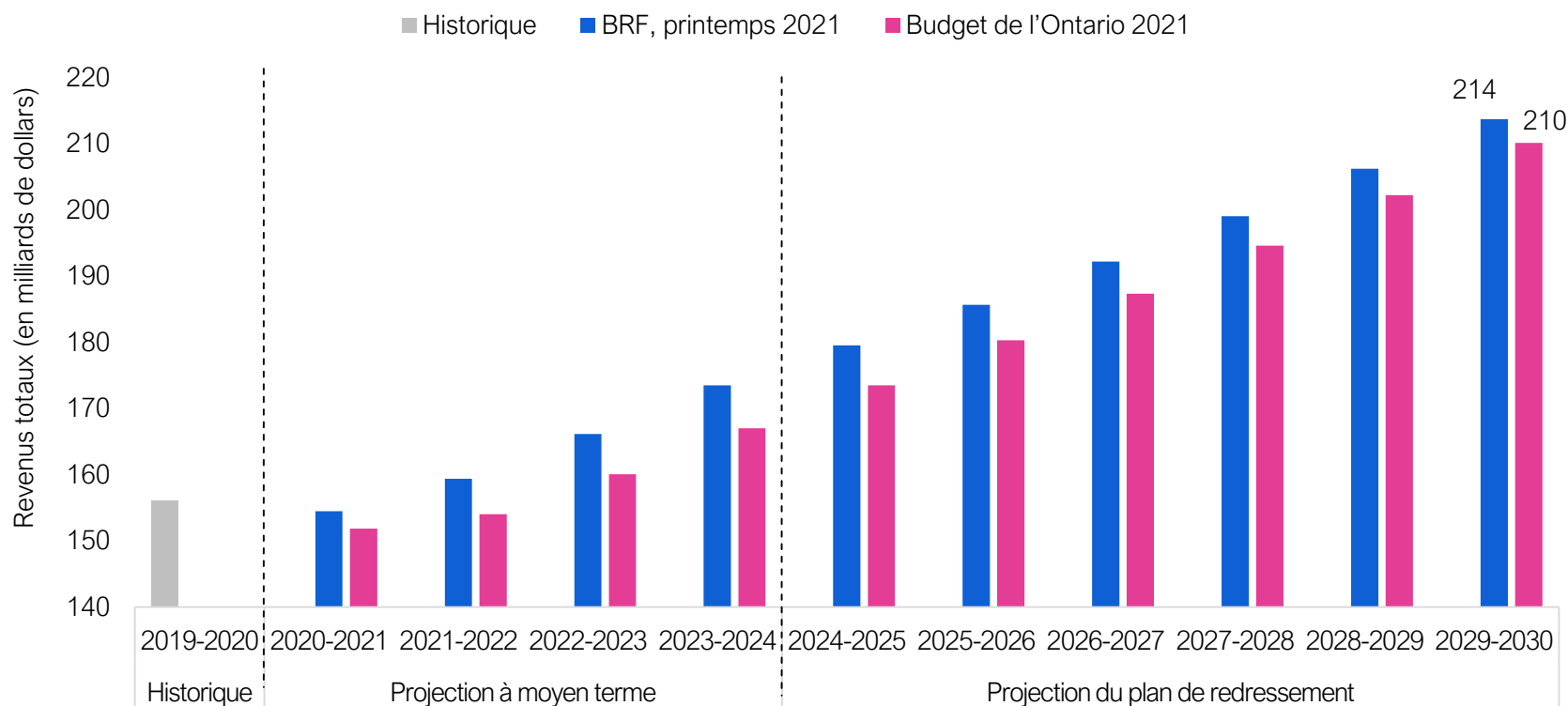
- Selon la projection du BRF, on prévoit que l'Ontario affichera des déficits budgétaires courants record au cours de la période de redressement, notamment un déficit de 6,9 milliards de dollars en 2029-2030.
- En contraste, les projections du gouvernement prévoient un excédent budgétaire de 2,4 milliards de dollars en 2029-2030.



Remarque : L'équilibre budgétaire est présenté sans tenir compte de la réserve.
Sources : Les Comptes économiques de l'Ontario et le BRF.

Le BRF prévoit des revenus plus élevés que le budget durant le redressement

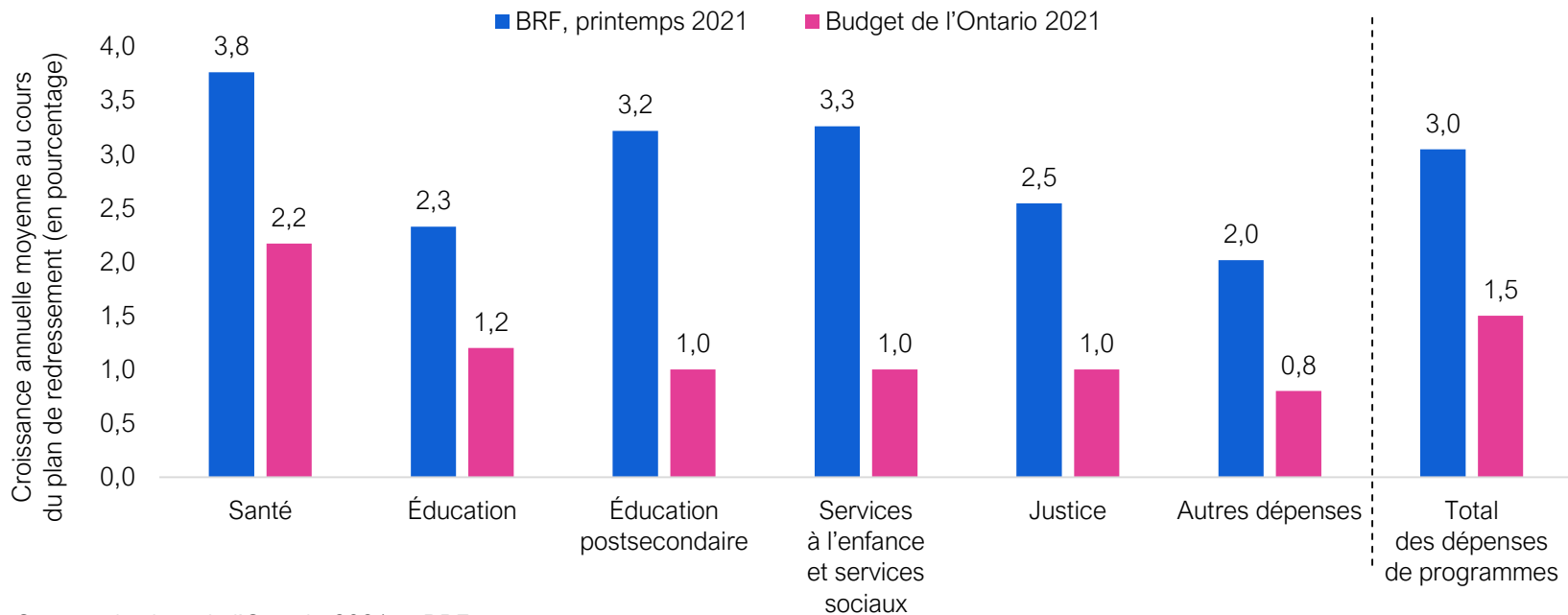
- Les prévisions de revenus du BRF pour 2029-30 s'élèvent à 3,6 milliards de dollars au-dessus des perspectives du budget parce que le BRF prévoit une croissance des revenus significativement plus vigoureuse à moyen terme.



Source : Comptes publics de l'Ontario, budget de l'Ontario 2021 et BRF.

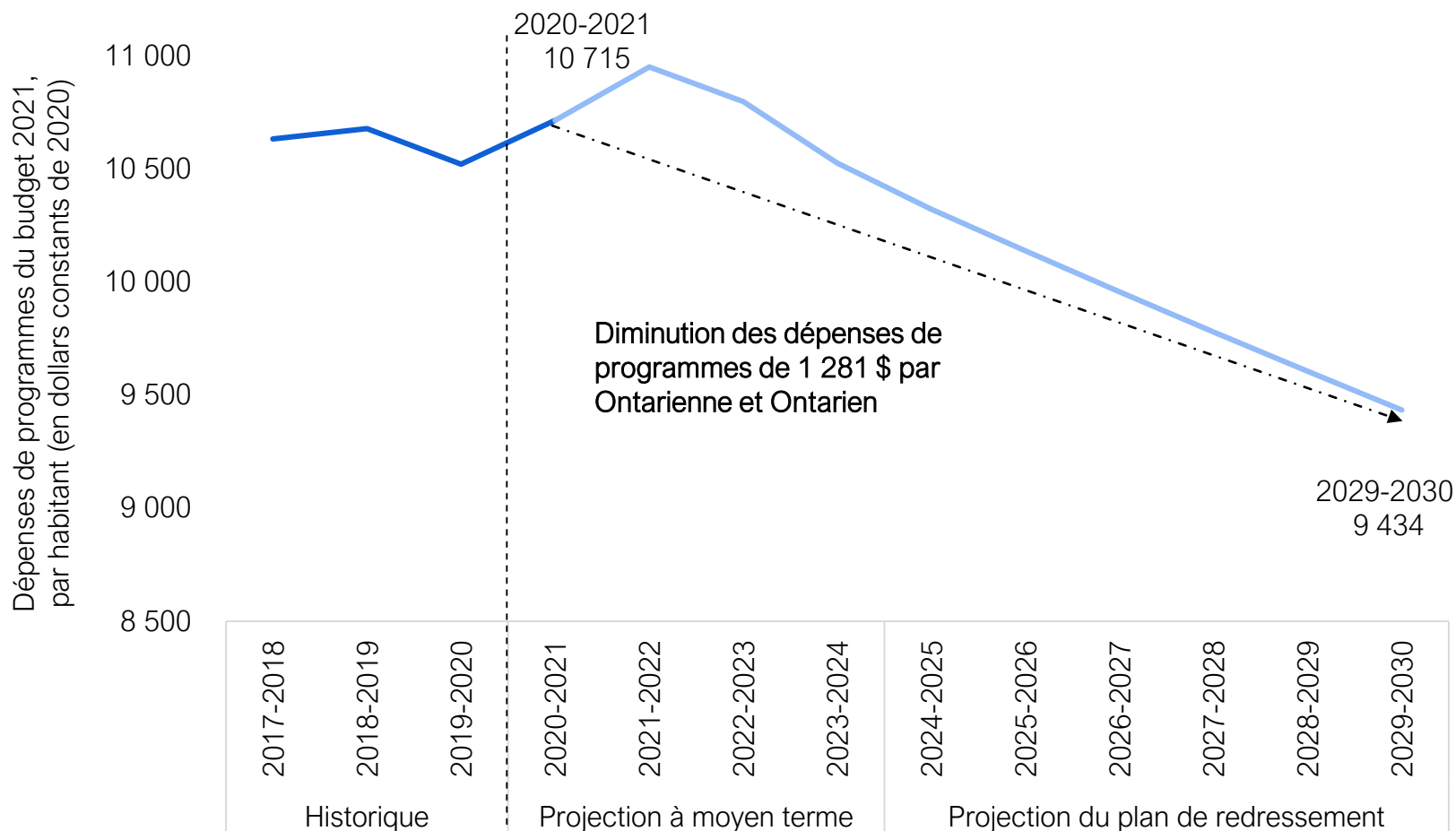
Le plan de redressement du gouvernement se fonde sur une importante limitation de la croissance des dépenses de programme

- Le BRF prévoit que les dépenses de programmes croîtront de 3,0 % par an en moyenne, soit deux fois le rythme de la croissance des dépenses prévue par le gouvernement, qui s'élevait à 1,5 % durant la période du plan de redressement.
- Le plan de redressement du gouvernement repose sur des restrictions budgétaires prolongées qui exigeraient des économies importantes et permanentes de 17,8 milliards de dollars d'ici 2029-2030.



Source : budget de l'Ontario 2021 et BRF.

Les dépenses de programmes prévues diminueront de 1,281 \$ par Ontarienne et Ontarien d'ici 2029-2030

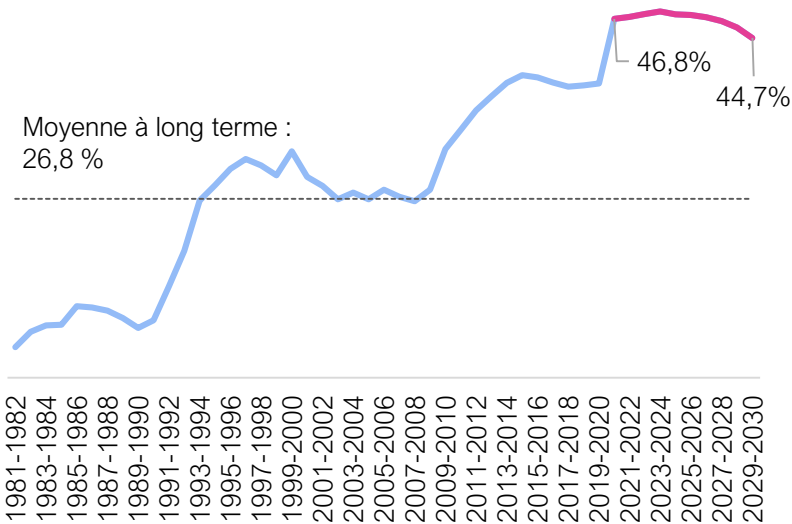


Source : Comptes publics de l'Ontario, Statistique Canada et BRF.

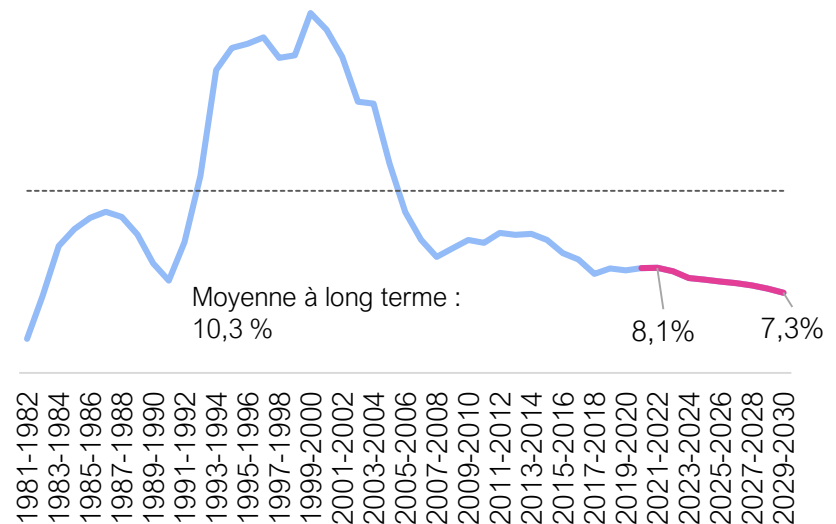
Les indicateurs de la dette de l'Ontario augmenteront de manière modeste au cours de la période du plan de redressement

- Compte tenu du rythme prévu de la croissance de l'économie et des revenus, le ratio dette nette-PIB et l'intérêt sur la dette en proportion des revenus diminueront légèrement.
- Cependant, des taux d'intérêt plus élevés que prévu et des modifications des politiques financières pourraient retarder l'amélioration des indicateurs financiers.

Dette nette en proportion du PIB



Intérêt sur la dette en proportion des revenus



----- Moyenne à long terme (1981-1982 à 2019-2020) — Historique (1981-1982 à 2019-2020) — Projection (2020-2021 à 2029-2030)

Remarque : L'équilibre budgétaire est présenté sans tenir compte de la réserve.

Source : Comptes publics de l'Ontario, budget de l'Ontario 2021 et BRF.

Merci!



BRF

BUREAU DE LA RESPONSABILITÉ
FINANCIÈRE DE L'ONTARIO

2, rue Bloor Ouest, bureau 900, Toronto, Ontario M4W 3E2

416.644.0702

info@fao-on.org

fao-on.org/fr

