



**Mesures
fédérales et
provinciales de
réponse à la
COVID-19**

Mise à jour 2021



Mesures fédérales et provinciales de réponse à la COVID-19 : Mise à jour 2021

Document d'information



Objet et structure

Objet : Présenter un sommaire à jour des mesures de réponse à la COVID-19 mises en œuvre en Ontario par le gouvernement de l'Ontario (la province) et le gouvernement du Canada (le gouvernement fédéral).

Le rapport a trois grandes sections :

1. Examen des mesures de soutien direct fédérales et provinciales
2. Analyse des sources de financement pour les mesures provinciales
3. Analyse de l'échéancier des dépenses provinciales



Aperçu des mesures de réponse à la COVID-19

- Le BRF a dénombré 128 mesures du gouvernement fédéral et 118 mesures du gouvernement provincial, soit au total 246 mesures de réponse à la COVID-19. La liste complète des mesures est disponible dans le site Web du BRF.
- Le BRF a classé les mesures de réponse à la COVID-19 en deux catégories :
 - **Mesures de soutien direct**, qui ont un effet direct sur l'équilibre budgétaire du gouvernement, soit à cause d'une hausse des dépenses, soit à cause d'une baisse des revenus (p. ex., subventions, transfert de fonds, etc.)
 - **Mesures de liquidités**, qui fournissent aux particuliers et aux entreprises une aide financière à court terme qui doit être remboursée plus tard (p. ex., report des taxes et des impôts, prêts sans intérêt, etc.).



Mesures de soutien direct



Mesures de soutien direct, 2019-2020 à 2022-2023

	Coût estimé du soutien en Ontario (en millions de dollars)	Nombre de mesures
Mesures de soutien direct du gouvernement fédéral	144 683	124
Mesures de soutien direct du gouvernement provincial	35 376	114
Moins : les transferts de fonds du gouvernement fédéral au gouvernement de l'Ontario afin d'appuyer les mesures de la province	-9 787	
Total net des mesures de soutien direct	170 272	238

Sources : Analyse du BRF du Plan d'intervention économique du Canada pour répondre à la COVID-19, étude du bureau du budget parlementaire sur le coût du Plan d'intervention économique du Canada pour répondre à la COVID-19, et renseignements fournis par les ministères de la Santé, des Soins de longue durée et de l'Éducation, et le Secrétariat du Conseil du Trésor.

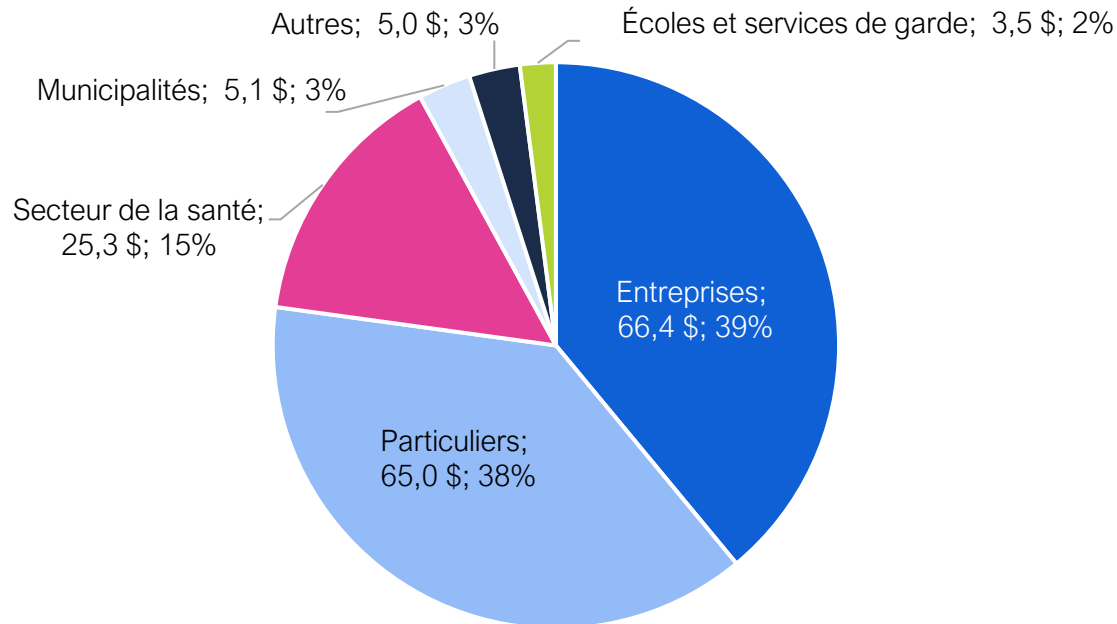
- Part du gouvernement fédéral : **85 %**; part de la province : **15 %** (compte tenu des transferts de fonds fédéraux à la province).



Bénéficiaires des mesures de soutien direct

- La plupart des mesures de soutien direct profiteront aux **entreprises** (66,4 milliards de dollars) et aux **particuliers** (65,0 milliards de dollars).

Coût des mesures fédérales et provinciales de soutien direct en réponse à la COVID-19 en Ontario selon les bénéficiaires du soutien, en milliards de dollars et en pourcentage



Sources : Analyse du BRF du Plan d'intervention économique du Canada pour répondre à la COVID-19, étude du bureau du budget parlementaire sur le coût du Plan d'intervention économique du Canada pour répondre à la COVID-19, et renseignements fournis par les ministères de la Santé, des Soins de longue durée et de l'Éducation, et le Secrétariat du Conseil du Trésor.

Qu'est-ce qui a changé depuis l'an dernier?

- Le soutien direct aux **entreprises** a le plus augmenté (24,3 milliards de dollars), suivi par les mesures destinées au **secteur de la santé** (18,1 milliards de dollars).

Hausse des mesures de soutien direct en réponse à la COVID-19 en Ontario, par bénéficiaire

	Soutien en sept. 2020 (millions de \$)	Soutien en sept. 2021 (millions de \$)	Hausse depuis sept. 2020 (millions de \$)	Hausse depuis sept. 2020 (%)
Entreprises	42 108	66 398	24 290	57,7
Particuliers	49 995	65 006	15 011	30,0
Secteur de la santé	7 208	25 321	18 113	251,3
Municipalités	3 925	5 116	1 191	30,3
Autres	1 037	4 957	3 921	37,2
Écoles et services de garde	1 344	3 474	2 130	158,5
Total net	105 617	170 272	64 655	61,2

Remarque : Le BRF a reclassé les objectifs de soutien pour deux mesures depuis le rapport de septembre 2020.

Source : Analyse du BRF du Plan d'intervention économique du Canada pour répondre à la COVID-19, étude du bureau du budget parlementaire sur le coût du Plan d'intervention économique du Canada pour répondre à la COVID-19, et renseignements fournis par les ministères de la Santé, des Soins de longue durée et de l'Éducation, et le Secrétariat du Conseil du Trésor.



Transferts de fonds du gouvernement fédéral à l'Ontario

Transfert fédéral	Description	Fonds versés à l'Ontario (en millions de \$)
Entente sur la relance sécuritaire	Du financement est fourni pour le dépistage, la recherche des contacts et la gestion des données, la capacité du système de santé, les populations vulnérables, les municipalités et le transport en commun, l'EPI, et la garde d'enfants pour les travailleurs qui retournent au travail.	5 095
Transfert canadien en matière de santé	Bonification ponctuelle du Transfert canadien en matière de santé pour aider les provinces et les territoires à faire face aux pressions immédiates du système de santé.	1 551
Complément salarial pour les travailleurs essentiels	Pour soutenir les augmentations salariales des travailleurs essentiels.	1 129
Fonds pour une rentrée scolaire sécuritaire	Financement versé aux provinces et aux territoires pour assurer une rentrée scolaire sécuritaire et protéger les élèves et le personnel.	763
Entente sur le perfectionnement de la main-d'œuvre	Financement supplémentaire au titre de l'Entente sur le perfectionnement de la main-d'œuvre conclue avec les provinces et les territoires pour permettre l'acquisition de compétences et la formation à l'emploi.	614
Plan de vaccination du Canada contre la COVID-19	Soutien aux provinces et aux territoires pour le déploiement des vaccins.	388
Fonds de réponse à la COVID-19 pour les provinces et territoires	Soutien aux provinces et aux territoires pour répondre à leurs besoins critiques en matière de santé.	194
Accord relatif aux soins de santé virtuels	Financement visant à élaborer, développer et lancer des outils virtuels de soins de santé, y compris et de santé mentale.	46
Fonds de soutien aux organismes chargés de la culture, du patrimoine et du sport	Soutien temporaire supplémentaire pour les organismes chargés de la culture, du patrimoine et du sport.	8
Total		9 787

Remarque : exclut le Fonds pour la prévention et le contrôle des infections du gouvernement fédéral en vertu duquel ce dernier versera 388 millions de dollars à l'Ontario. Au moment où le présent rapport a été rédigé, la province et le gouvernement fédéral n'avaient pas conclu d'accord concernant ce financement éventuel. Le BRF a également exclu deux transferts en infrastructure du gouvernement fédéral : le volet Résilience à la COVID-19 du Programme d'infrastructure Investir dans le Canada et le Fonds pour le développement des collectivités du Canada (autrefois appelé le Fonds de la taxe sur l'essence).

Sources : Analyse du BRF du Plan d'intervention économique du Canada pour répondre à la COVID-19, étude du bureau du budget parlementaire sur le coût du Plan d'intervention économique du Canada pour répondre à la COVID-19, renseignements fournis par les ministères de la Santé, des Soins de longue durée et de l'Éducation, et le Secrétariat du Conseil du Trésor.

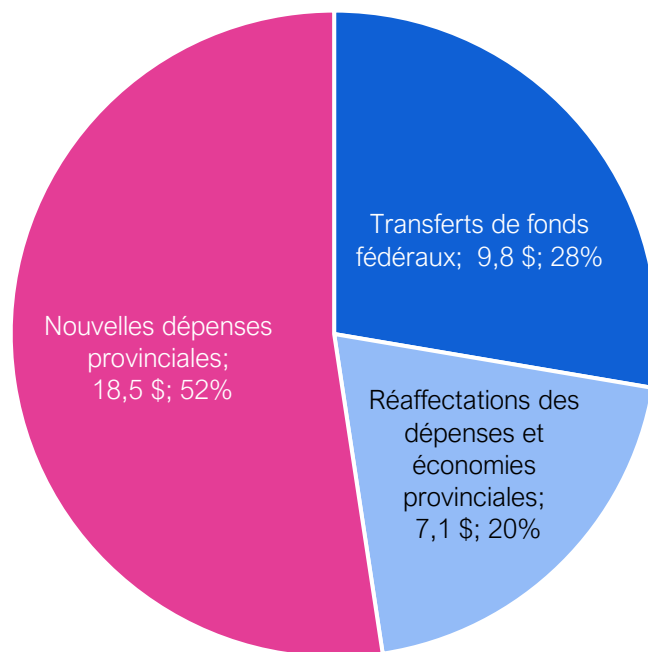
- Tous les transferts ont été entièrement affectés aux mesures de soutien direct.



Sources de financement des mesures provinciales

- Sur les 35,4 milliards de dollars des mesures provinciales de soutien direct, **18,5 milliards de dollars sont des nouvelles dépenses provinciales.**

Sources de financement des mesures provinciales de soutien direct pour faire face à la COVID-19, en milliards de dollars et en pourcentage



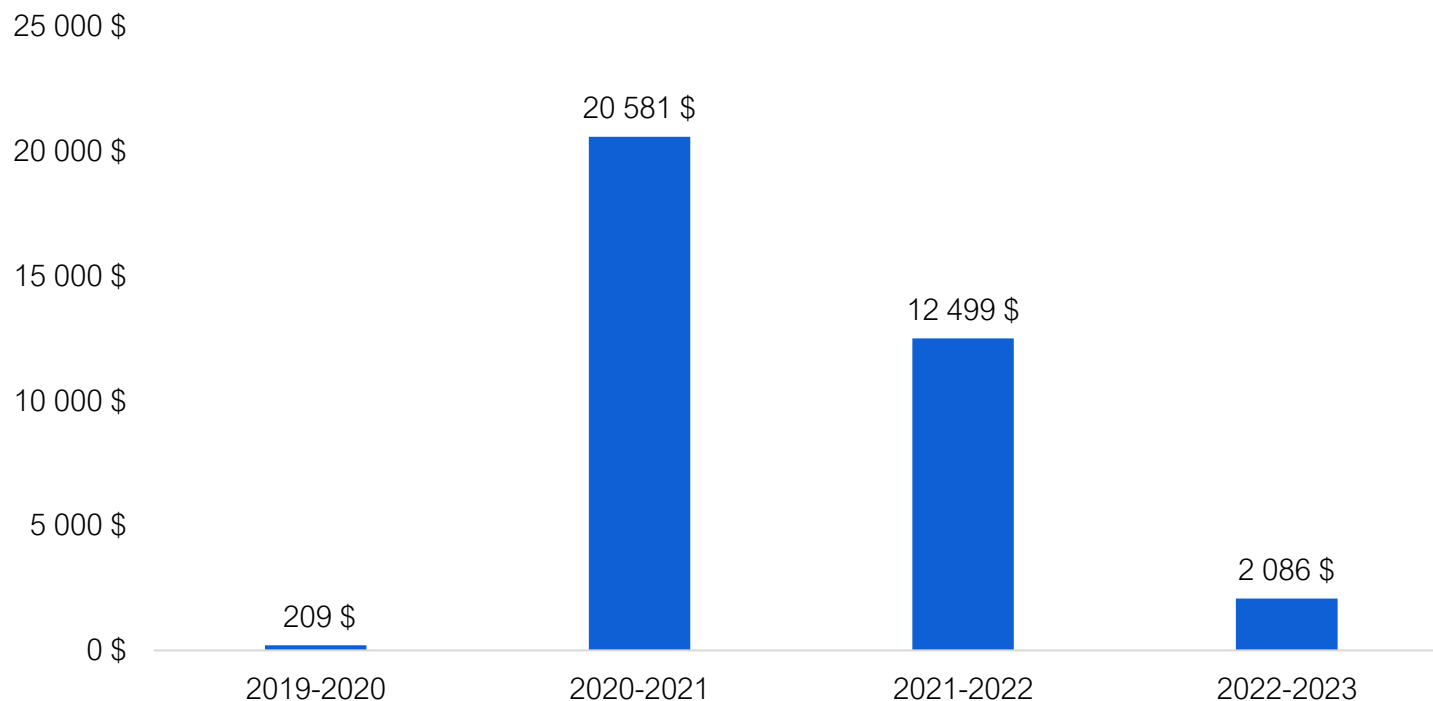
Remarque : Les dépenses et les économies réaffectées sont le fait de décisions par la province de réorienter les fonds de programmes non liés à la COVID-19 et d'utiliser les économies réalisées dans les budgets de tels programmes à cause de l'incidence de la pandémie de COVID-19 (c.-à-d. changements de comportements, comme une baisse de la demande de services de médecins, qui ont permis de réaliser de telles économies).

Sources : Analyse du BRF du Plan d'intervention économique du Canada pour répondre à la COVID-19, étude du bureau du budget parlementaire sur le coût du Plan d'intervention économique du Canada pour répondre à la COVID-19, renseignements fournis par les ministères de la Santé, des Soins de longue durée et de l'Éducation, et le Secrétariat du Conseil du Trésor.

Échéancier des dépenses provinciales

- Sur les 35,4 milliards de dollars consacrés à l'ensemble des mesures provinciales de soutien direct, **20,6 milliards ont été dépensés en 2020-2021.**

Échéancier des dépenses provinciales relatives aux mesures de soutien direct pour faire face à la COVID-19, 2019-2020 à 2022-2023, en millions de dollars



Sources : Analyse du BRF des renseignements fournis par les ministères de la Santé, des Soins de longue durée et de l'Éducation, et le Secrétariat du Conseil du Trésor.

Dépenses provinciales par trimestre en 2020-2021

- En 2020-2021, le niveau de dépense provincial a augmenté chaque trimestre, atteignant au **4^e trimestre** un montant estimé à **10,5 milliards de dollar**, ce qui représente 51,2 % des dépenses totales de la province pour l'exercice.

En millions de dollars	T1 Avr.-juin 2020	T2 Juill.-sept. 2020	T3 Oct.-déc. 2020	T4 Janv.-mars 2021	Total Dépenses 2020-2021
Secteur de la santé	1 184	1 167	2 297	3 269	7 917
Municipalités	196	666	1 003	2 965	4 830
Entreprises	245	174	262	1 768	2 449
Écoles et services de garde	121	72	868	1 035	2 095
Particuliers	582	67	117	891	1 657
Autres	45	660	316	612	1 633
Total	2 373	2 805	4 863	10 539	20 581
<i>Pourcentage</i>	<i>11,5 %</i>	<i>13,6 %</i>	<i>23,6 %</i>	<i>51,2 %</i>	<i>100,0 %</i>

Sources : Analyse du BRF des renseignements fournis par les ministères de la Santé, des Soins de longue durée et de l'Éducation, et le Secrétariat du Conseil du Trésor.



Dépenses provinciales en 2021-2022 et 2022-2023

- Le BRF estime que la province consacrera **14,6 milliards de dollars** aux mesures de soutien direct en 2021-2022 et 2022-2023.

	Dépenses provinciales prévues en 2021-2022 et 2022-2023 (millions de \$)	Part des dépenses provinciales totales en 2021-2022 et 2022-2023 (en pourcentage)
Secteur de la santé	6 695	45,9
Entreprises	3 055	20,9
Particuliers	2 031	13,9
Écoles et services de garde	1 260	8,6
Autres	1 259	8,6
Municipalités	286	2,0
Total des dépenses	14 586	100,0

Sources : Analyse du BRF des renseignements fournis par les ministères de la Santé, des Soins de longue durée et de l'Éducation, et le Secrétariat du Conseil du Trésor.



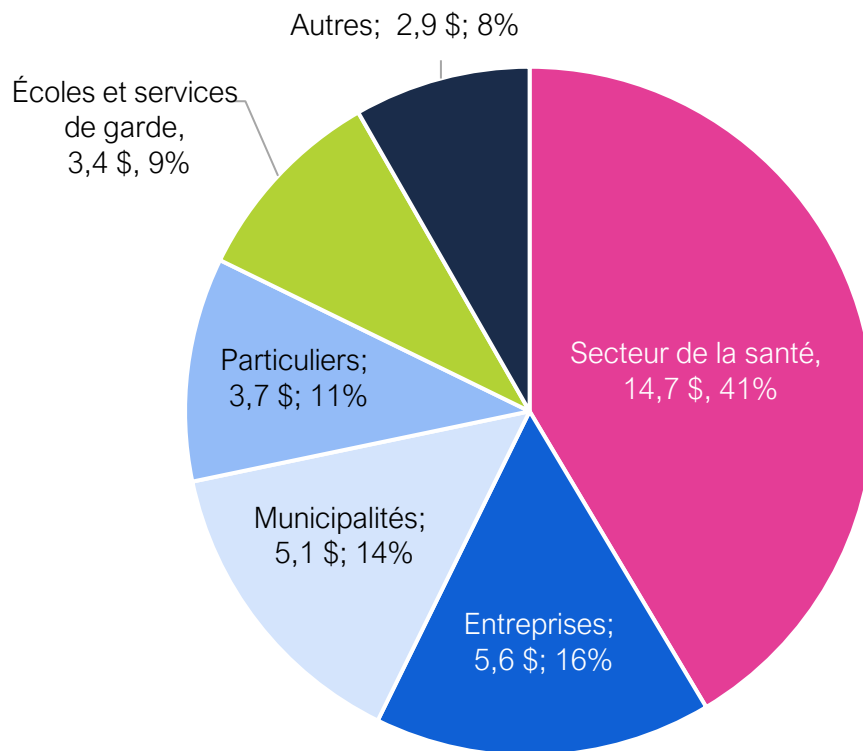
Annexe



Bénéficiaires du soutien : Mesures provinciales

- Sur les 35,4 milliards de dollars consacrés aux mesures provinciales de soutien direct, 14,7 milliards de dollars iront au **secteur de la santé**, puis aux **entreprises**, qui recevront 5,6 milliards en soutien.

35,4 milliards de dollars en mesures provinciales de soutien direct pour en milliards de dollars et en pourcentage



Sources : Analyse du BRF des renseignements fournis par les ministères de la Santé, des Soins de longue durée et de l'Éducation, et le Secrétariat du Conseil du Trésor.



En quoi le soutien provincial a-t-il changé depuis septembre 2020?

- Les hausses les plus importantes sont allées au **secteur de la santé** (11,2 milliards de dollars) et aux **entreprises** (4,9 milliards de dollars).

Hausse des mesures provinciales de soutien direct en réponse à la COVID-19 en Ontario, selon le bénéficiaire du soutien

	Soutien en sept. 2020 (millions de \$)	Soutien en sept. 2021 (millions de \$)	Hausse depuis sept. 2020 (millions de \$)	Hausse depuis sept. 2020 (%)
Secteur de la santé	3 507	14 657	11 150	317,9 %
Entreprises	731	5 601	4 870	666,1 %
Municipalités	3 925	5 116	1 191	30,3 %
Particuliers	737	3 715	2 978	404,3 %
Écoles et services de garde	1 344	3 356	2 012	149,7 %
Autres	515	2 931	2 416	468,7 %
Total	10 759	35 376	24 617	228,8 %

Remarque : Le BRF a reclassé l'objectif du soutien pour une mesure provinciale depuis le rapport de septembre 2020.

Sources : Analyse du BRF des renseignements fournis par les ministères de la Santé, des Soins de longue durée et de l'Éducation, et le Secrétariat du Conseil du Trésor.



Mesures de liquidités, 2019-2020 à 2022-2023

- Le BRF estime qu'il existe 20 mesures de liquidités fédérales et provinciales qui fourniront à l'Ontario un total net de **78,2 milliards de dollars en soutien des liquidités**.
 - Depuis septembre 2020, deux nouvelles mesures de soutien des liquidités ont été annoncées.
 - En outre, le BRF a révisé les estimations de plusieurs mesures, ce qui a fait augmenter le soutien prévu des liquidités de 1,4 milliard de dollars.

	Coût estimé du soutien des liquidités en Ontario (en millions de dollars)	Nombre de mesures
Mesures de liquidités fédérales	67 901	13
Mesures de liquidités provinciales	10 325	7
Total des mesures de liquidités	78 226	20

Sources : Analyse du BRF du Plan d'intervention économique du Canada pour répondre à la COVID-19, étude du bureau du budget parlementaire sur le coût du Plan d'intervention économique du Canada pour répondre à la COVID-19, et renseignements fournis par les ministères de la Santé, des Soins de longue durée et de l'Éducation, et le Secrétariat du Conseil du Trésor.

Merci!



BRF

BUREAU DE LA RESPONSABILITÉ
FINANCIÈRE DE L'ONTARIO

2 Rue Bloor Ouest, Bureau 900, Toronto, Ontario M4W 3E2

416.644.0702

info@fao-on.org

fao-on.org/fr

