



Le revenu en Ontario

Croissance, répartition et mobilité

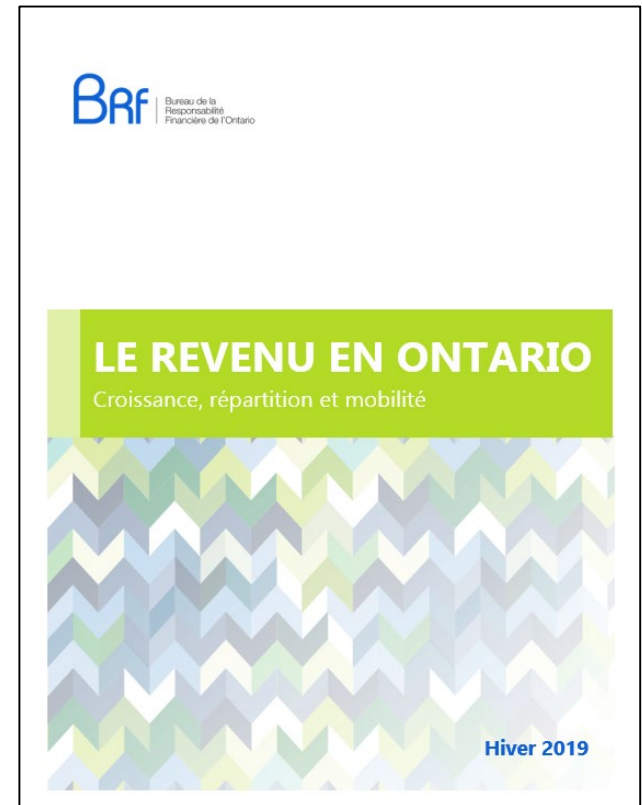
BRF

Bureau de la
Responsabilité
Financière de l'Ontario

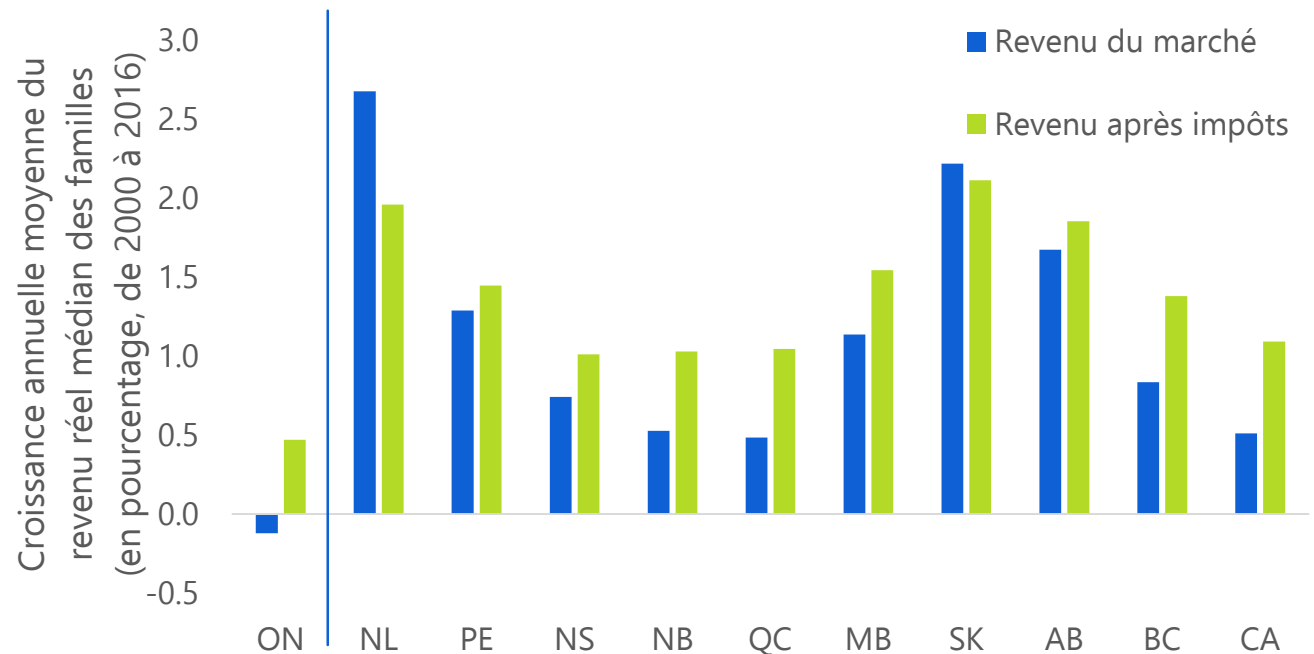
Janvier 2019

Contexte

- ▶ Le BRF ayant le mandat d'examiner les grandes tendances économiques, il présente ici un rapport sur le revenu des particuliers en Ontario selon trois perspectives :
 - ▶ la croissance;
 - ▶ la répartition;
 - ▶ la mobilité.



Croissance du revenu médian des familles : l'Ontario derrière les autres provinces

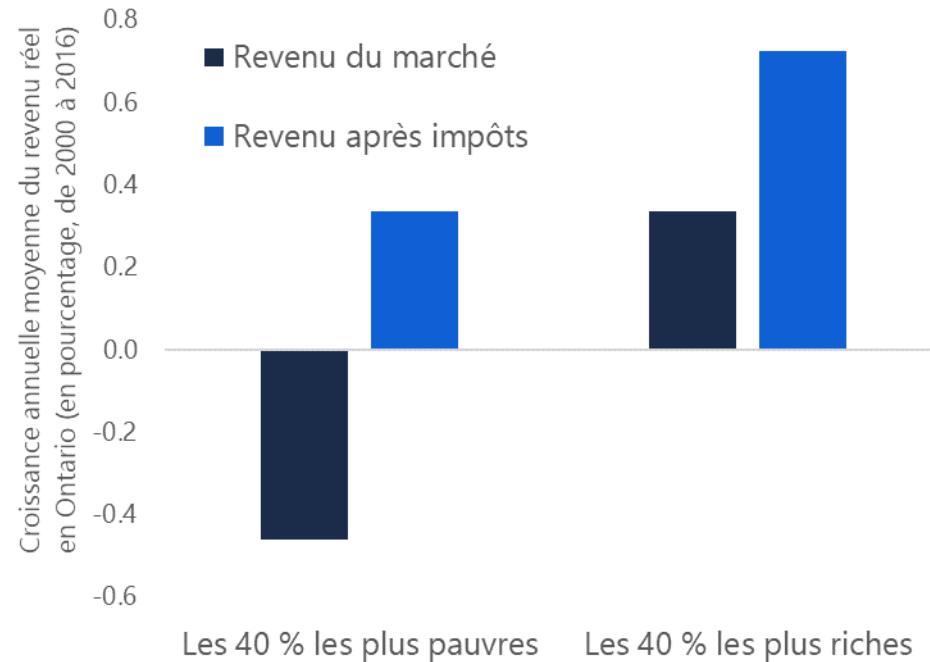


Sources : Enquête canadienne sur le revenu de Statistique Canada et BRF.

Nota : Ceci inclut le revenu des familles de plusieurs personnes ainsi que le revenu des personnes vivant seules.

- En 2016, l'Ontario était toujours au troisième rang des provinces pour le revenu médian des familles, mais il affiche la plus faible croissance depuis 2000.

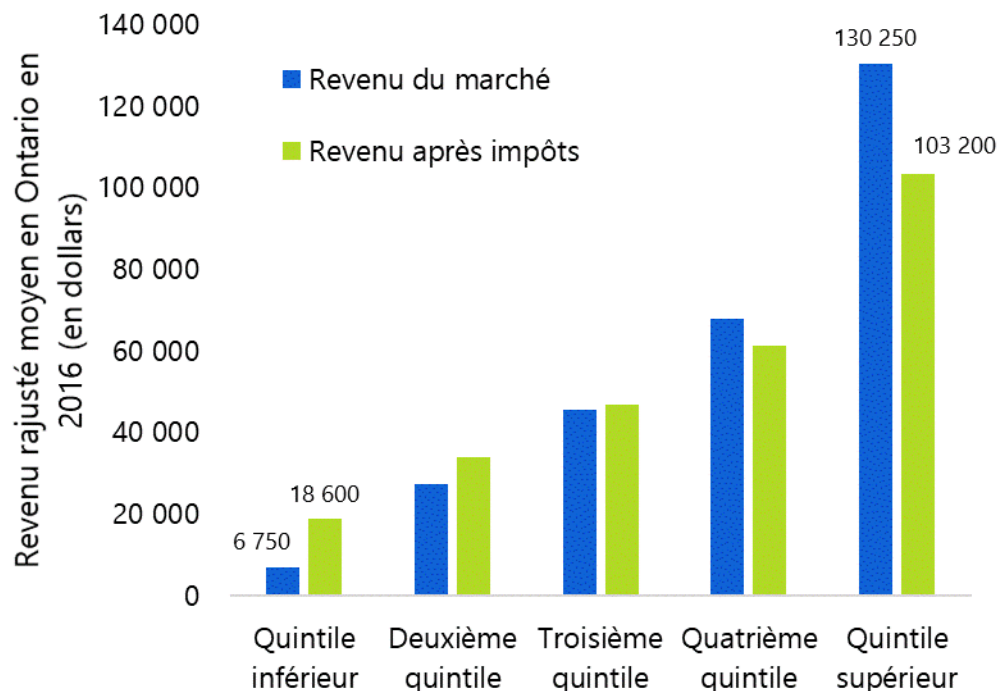
Croissance du revenu plus lente pour les familles ontariennes à faible revenu



Sources : Enquête canadienne sur le revenu de Statistique Canada et BRF.

- En Ontario, ce sont les familles à faible revenu qui ont connu la plus faible croissance de leur revenu, tout particulièrement les familles monoparentales et les personnes en âge de travailler vivant seules.

Répartition inégale du revenu en Ontario

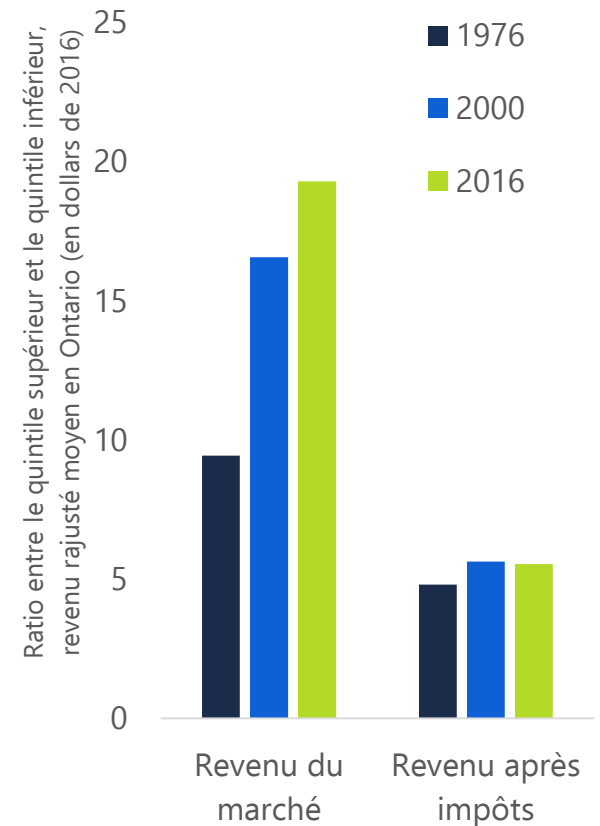


Sources : Enquête canadienne sur le revenu de Statistique Canada et BRF.

- Le système d'impôts et de transferts fait augmenter le revenu moyen du quintile inférieur et fait diminuer celui du quintile supérieur.
- L'inégalité du revenu après impôts en Ontario est similaire à celle des autres provinces et moins prononcée qu'aux États-Unis.

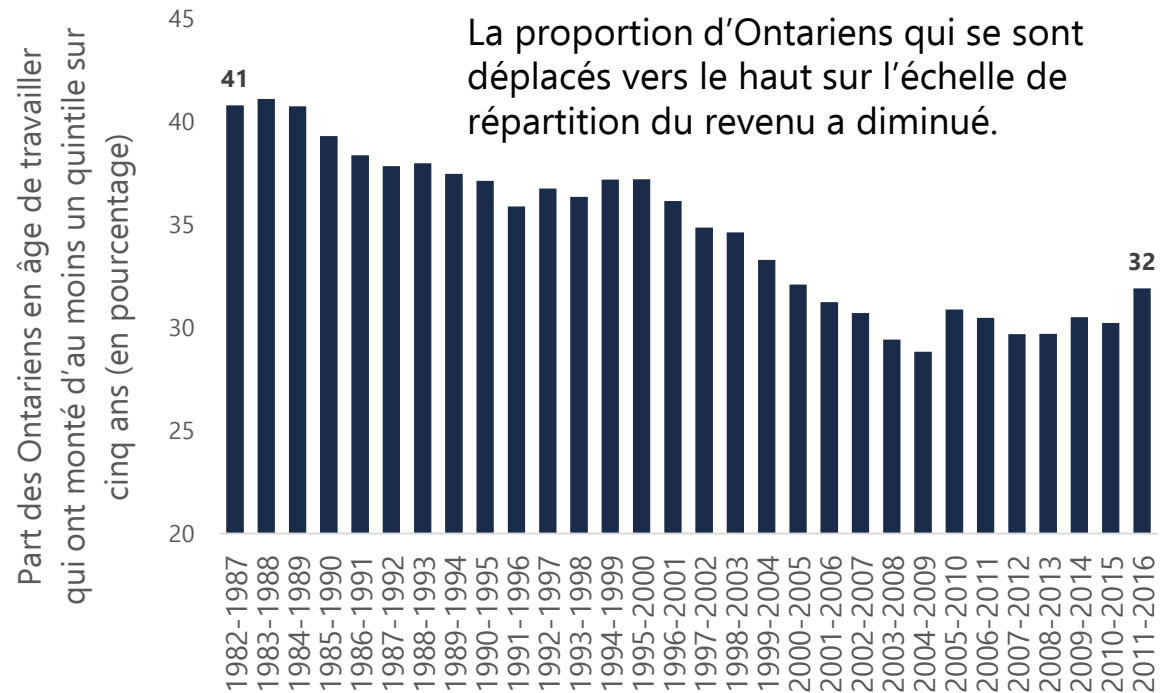
Croissance de l'inégalité du revenu du marché, mais stabilité de l'inégalité du revenu après impôts

- En 2016, le revenu du marché moyen du quintile supérieur était 19 fois supérieur à celui du quintile inférieur.
 - Il était 16 fois supérieur en 2000 et 9 fois en 1976.
- Le système d'impôts et de transferts a fortement contribué à la réduction de l'inégalité en redistribuant le revenu des Ontariens plus fortunés aux moins nantis.
- En 2016, le revenu après impôts et transferts moyen du quintile supérieur était 5 fois supérieur à celui du quintile inférieur, un ratio qui n'a pas changé depuis 2000.



Sources : Enquête canadienne sur le revenu de Statistique Canada et BRF.

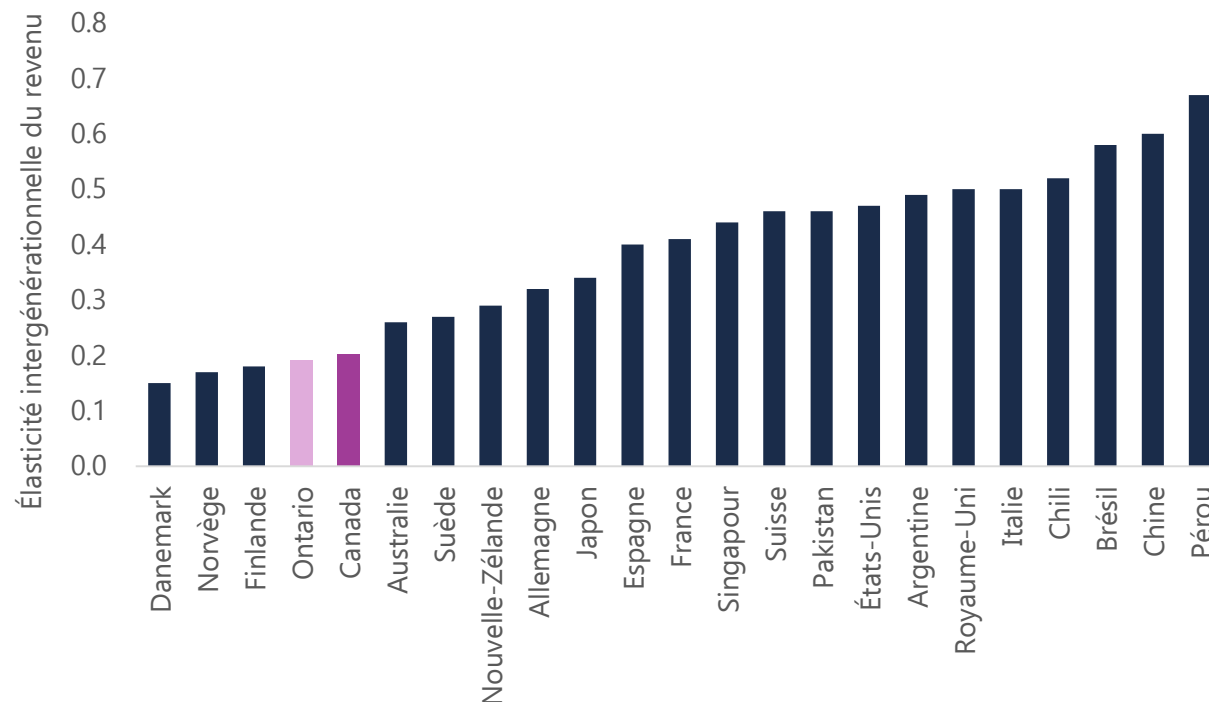
L'inégalité de revenu plus enracinée



Sources : Tabulation personnalisée selon la Banque de données administratives longitudinales de Statistique Canada et BRF.

- La mobilité ascendante diminue depuis le début des années 1980.
- Globalement, la répartition sur l'échelle du revenu s'enracine : les Ontariens à faible revenu ont de plus en plus de difficulté à améliorer leur sort, tandis que les mieux nantis sont de plus en plus nombreux à le rester.

Mobilité intergénérationnelle du revenu : l'Ontario devant la plupart des pays

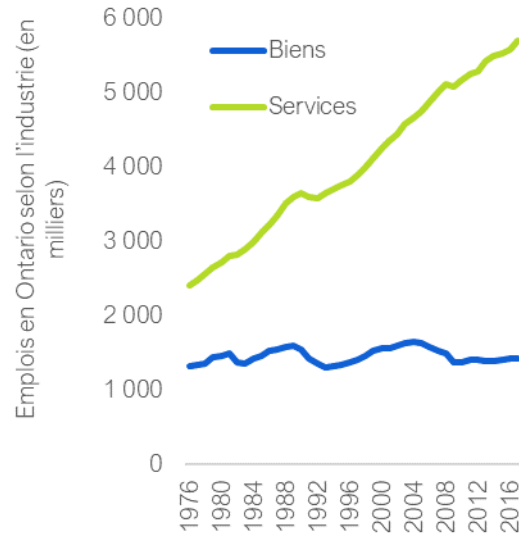


Sources : Miles Corak, *Divided Landscapes of Economic Opportunity: The Canadian Geography of Intergenerational Income Mobility* (2017) et *Inequality from Generation to Generation: The United States in Comparison* (2016).

- En Ontario, les enfants de parents à revenu élevé sont plus susceptibles de gagner eux-mêmes un revenu élevé.
- Toutefois, un système d'impôts et de transferts efficace et une éducation et des soins de santé accessibles à tous sont les principaux facteurs de la mobilité intergénérationnelle relativement bonne de l'Ontario.

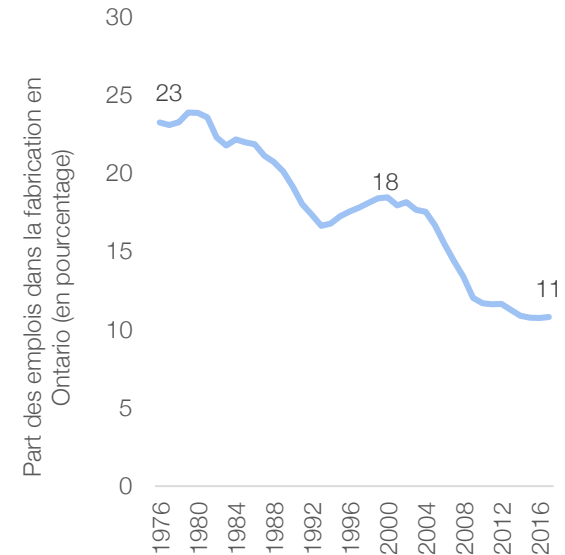
Modification de la composition industrielle de l'Ontario

La croissance de l'emploi est concentrée dans le secteur des services...



Source : Enquête sur la population active de Statistique Canada.

... tandis que l'emploi a régressé dans le secteur de la fabrication.

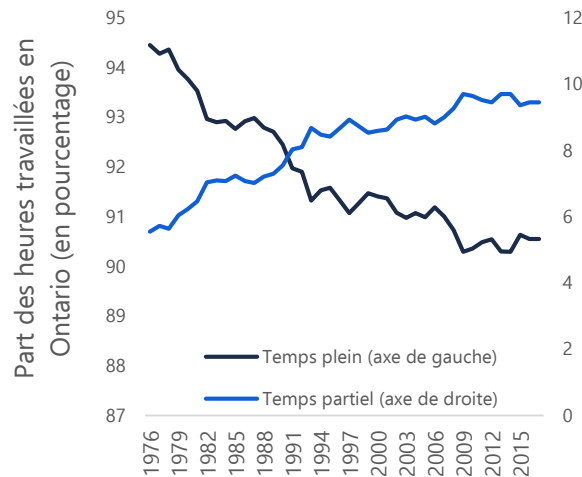


Source : Enquête sur la population active de Statistique Canada.

- La concurrence va grandissant entre les industries exportatrices des pays développés, où les salaires sont élevés, et les sociétés des économies en développement, où les salaires sont bas, une situation qui entraîne la « délocalisation à l'étranger » du travail à forte intensité de main-d'œuvre.
- L'appréciation marquée du dollar canadien pendant les années 2000 a elle aussi nui aux industries exportatrices de l'Ontario.

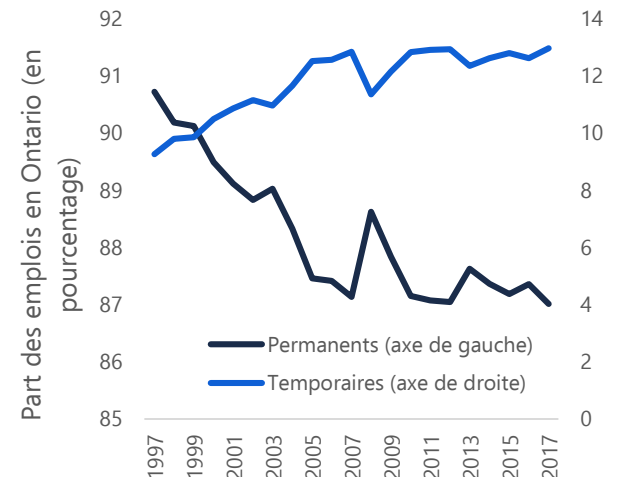
De grands changements également dans le marché du travail de l'Ontario

Croissance des emplois à temps partiel



Source : Enquête sur la population active de Statistique Canada.

Croissance de la part des emplois temporaires



Source : Enquête sur la population active de Statistique Canada.

- Selon une recherche de l'OCDE et du FMI, ces changements structurels ont contribué au ralentissement de la croissance du revenu, à l'aggravation de l'inégalité du revenu et à la baisse de mobilité du revenu dans de nombreuses économies développées.

Points essentiels

- La croissance du revenu des familles à revenu moyen de l'Ontario est la plus lente au Canada depuis 2000, et de beaucoup.
- Ce sont les familles à faible revenu – surtout les personnes en âge de travailler vivant seules et les familles monoparentales – qui ont connu la croissance du revenu la plus lente.
- La répartition du revenu en Ontario (avant impôts et transferts) est de plus en plus inégale depuis 2000.
 - Le système d'impôts et de transferts a malgré tout joué un rôle clé dans le soutien aux familles à faible revenu, limitant l'inégalité des revenus après impôts.
- La répartition sur l'échelle du revenu est plus enracinée : les Ontariens à faible revenu ont de plus en plus de difficulté à améliorer leur sort, tandis que les mieux nantis sont de plus en plus nombreux à le rester.
 - Bien que les enfants de parents à revenu élevé soient plus susceptibles de gagner eux-mêmes un revenu élevé, la mobilité intergénérationnelle du revenu est grande chez les Ontariens, en comparaison avec les autres économies avancées.
- De grands changements structurels survenus dans l'économie et sur le marché du travail de l'Ontario ont alimenté ces tendances défavorables.
- Ces tendances soulèvent d'importantes questions sur le rôle que peut jouer le gouvernement pour favoriser l'égalité des chances dans l'ensemble de la population.

Merci

Demandes des médias :
Kismet Baun, conseillère en communications
416-254-9232
kbaun@fao-on.org

BRF | Bureau de la
Responsabilité
Financière de l'Ontario

2 Bloor Street West
Suite 900
Toronto, Ontario
M4W 3E2
416.644.0702
fao-on.org
info@fao-on.org

