



Suivi économique de l'Ontario

Octobre 2023 à mars 2024

Présentation



BRF

Bureau de la responsabilité
financière de l'Ontario

Aperçu

- Ce rapport présente les dernières tendances au sein de l'économie de l'Ontario pour la période d'octobre 2023 à mars 2024, en s'appuyant sur les plus récentes données provenant des Comptes économiques de l'Ontario (CÉO), de Statistique Canada et d'autres organismes.
- Le rapport fournit aussi une évaluation des plus récentes prévisions économiques du BRF en regard de ces tendances.



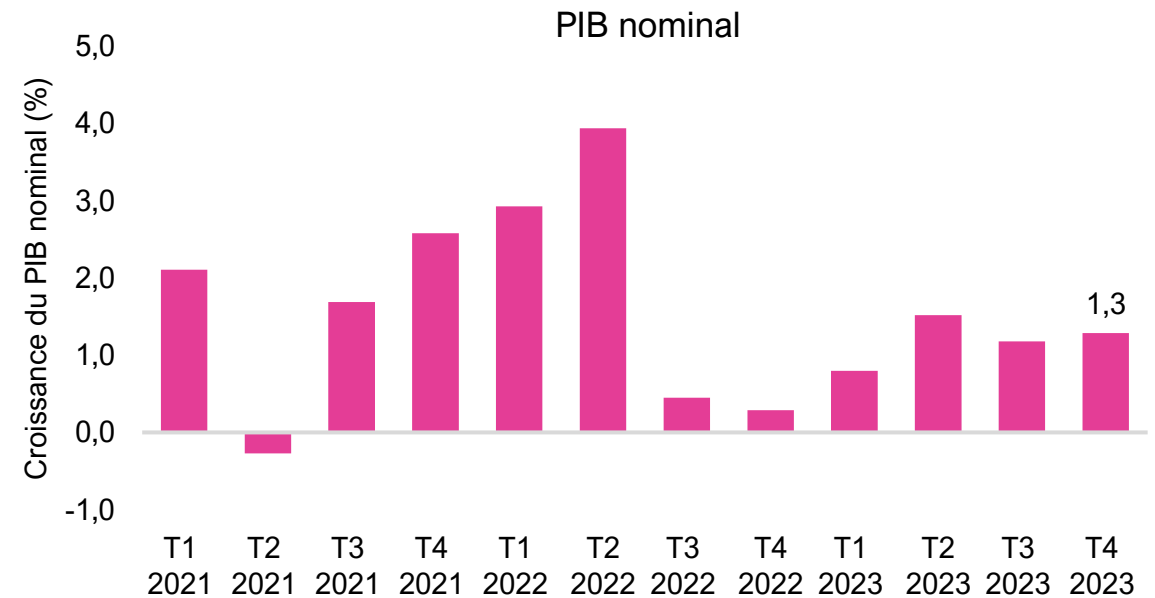
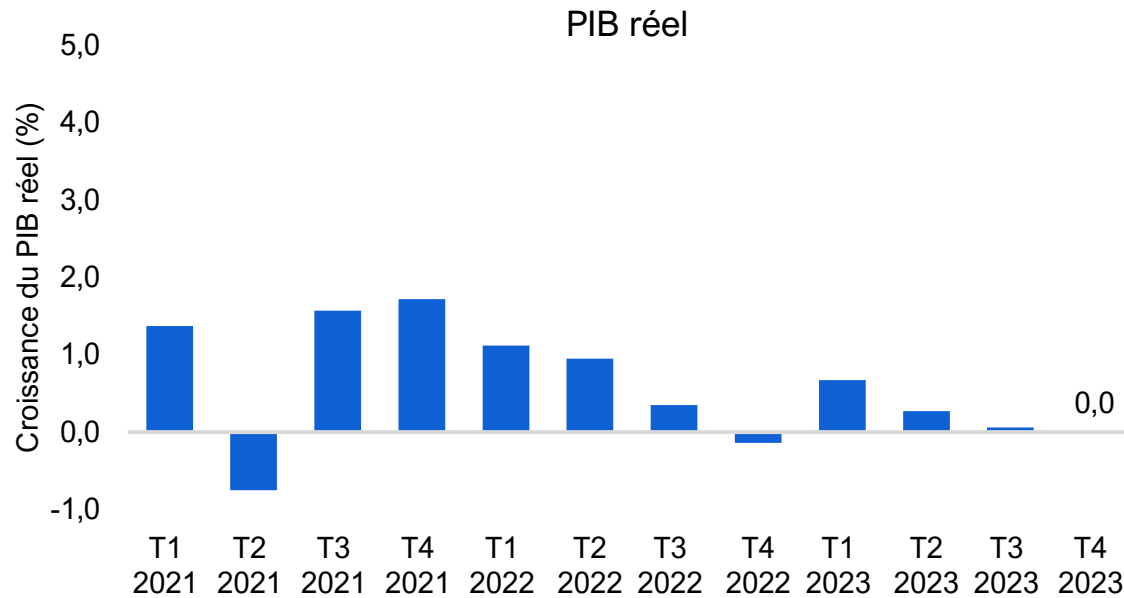
BRF

Bureau de la responsabilité
financière de l'Ontario



T4 de 2023 – Produit intérieur brut de l'Ontario

- Le produit intérieur brut (PIB) de l'Ontario, qui est la mesure la plus générale de l'activité économique, n'a pas changé durant le T4 de 2023, poursuivant une tendance de croissance au ralenti qui prévaut depuis le milieu de 2022.
- Le PIB nominal, qui représente la mesure la plus générale de l'assiette fiscale, a augmenté de 1,3 % pendant le T4 de 2023.

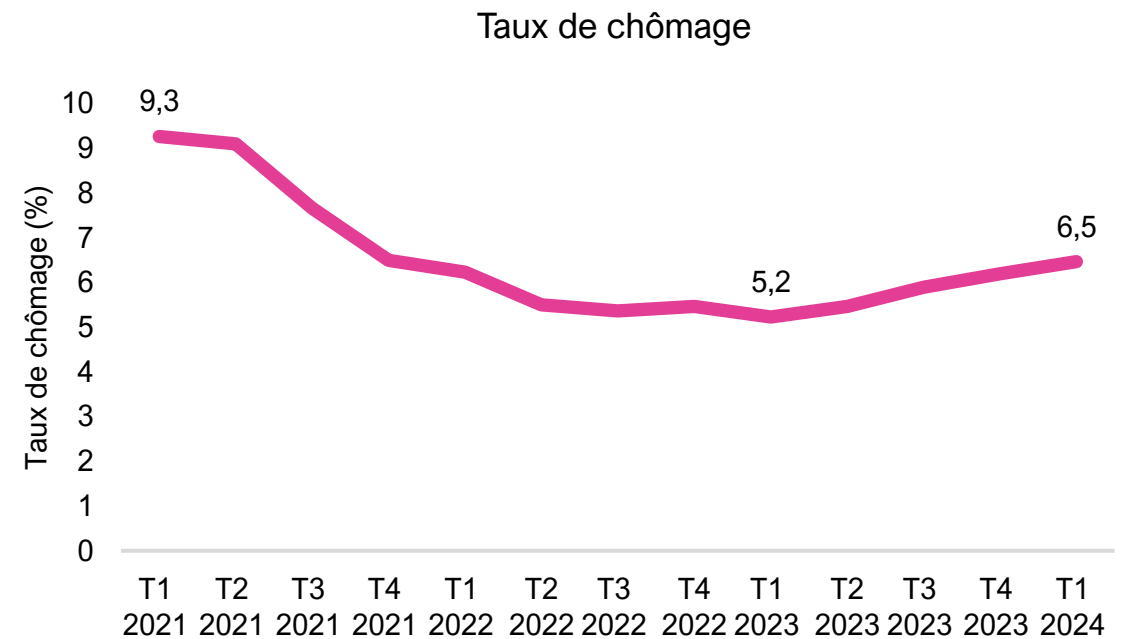
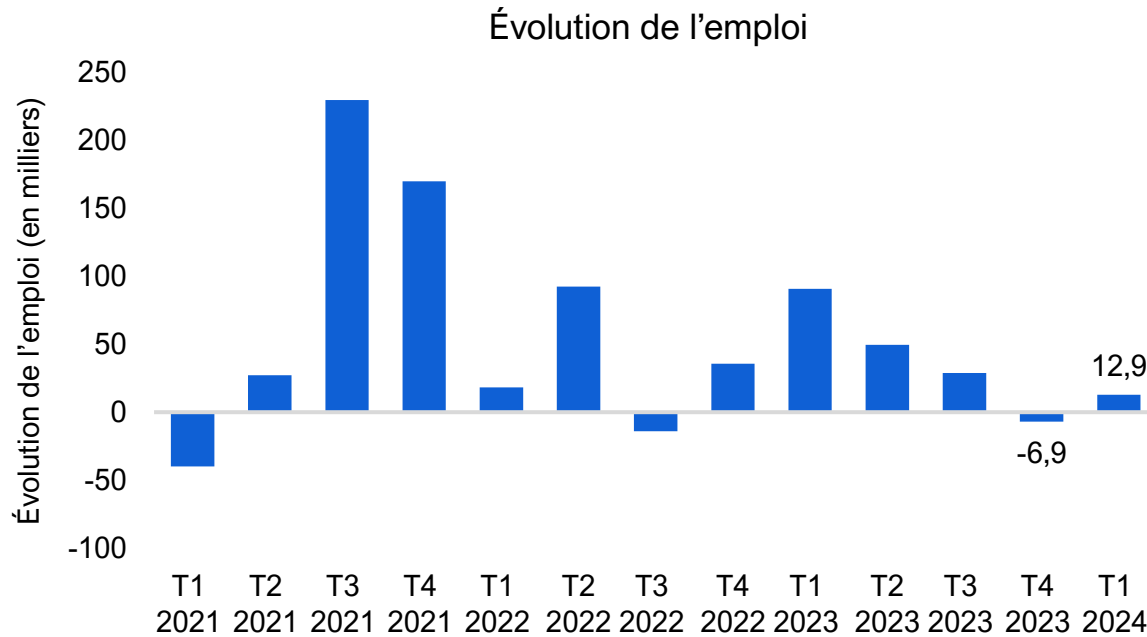


Sources : Comptes économiques de l'Ontario et BRF.



T1 de 2024 – Marché de l'emploi

- Au chapitre de l'emploi, l'Ontario comptait 12 900 emplois de plus au T1 de 2024, soit une hausse de 0,2 %, après une baisse de 0,1 % au T4 de 2023.
- En raison d'une faible création d'emplois, le taux de chômage en Ontario a augmenté, passant de 5,2 % au T1 de 2023 à 6,5 % au T1 de 2024.

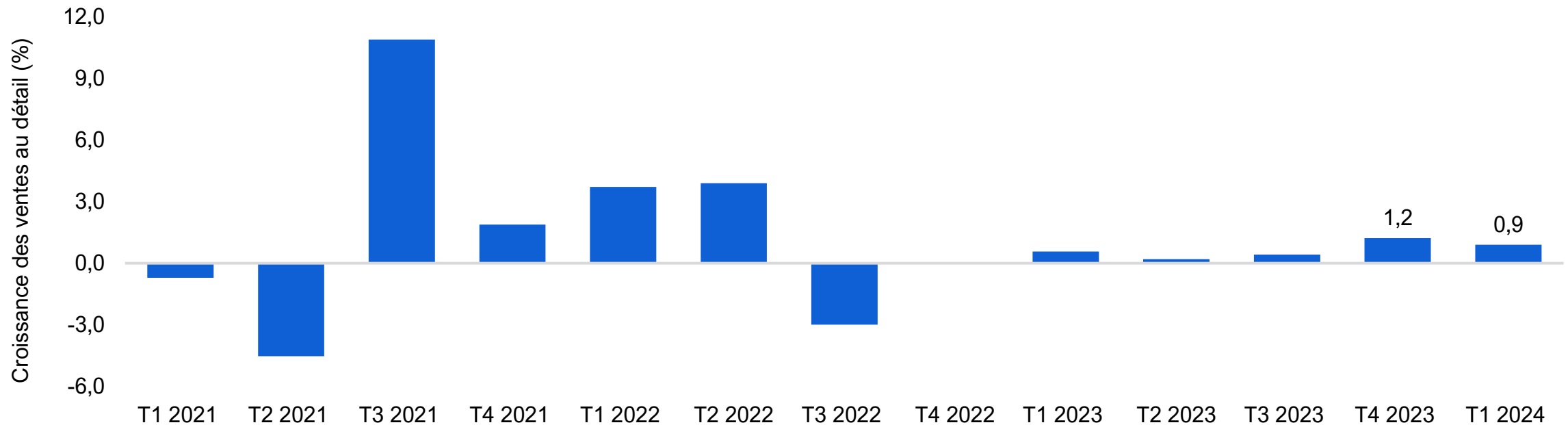


Sources : [Tableau 14-10-0287-01](#) de Statistique Canada et BRF.



T1 de 2024 – Ventes au détail

- Les ventes au détail, qui représentent la valeur des produits finis vendus par les détaillants au public, ont grimpé de 0,9 % au T1 de 2024, à la suite d'une hausse de 1,2 % au T4 de 2023.
- La croissance des ventes au détail en Ontario est faible depuis le milieu de 2022 en raison de l'impact des taux d'intérêt élevés, qui ont incité certains consommateurs à reporter ou à réduire leurs dépenses discrétionnaires.



Remarque : Puisque les données pour le mois de mars n'étaient pas disponibles au moment de la publication, l'indicateur préliminaire canadien fourni par Statistique Canada a servi à calculer la valeur des ventes au détail en Ontario pour le T1 de 2024. Consulter le document [Commerce de détail, février 2024](#) de Statistique Canada.

Sources : [Tableau 20-10-0056-01](#) de Statistique Canada et BRF.



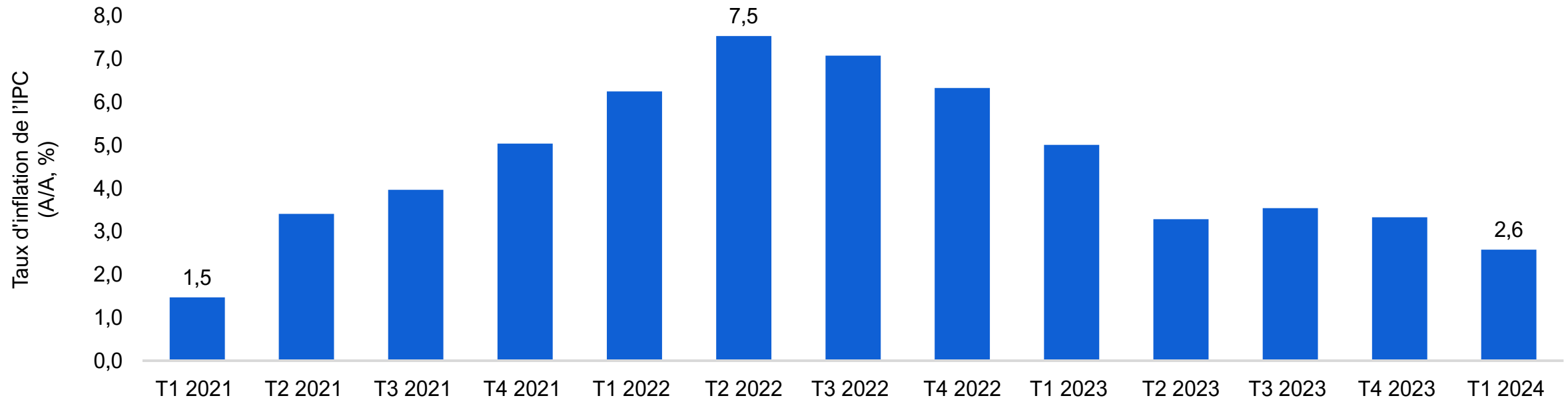
BRF

Bureau de la responsabilité
financière de l'Ontario



T1 de 2024 – Taux d'inflation de l'IPC

- Le taux d'inflation de l'IPC de l'Ontario s'est établi à 2,6 % au T1 de 2024, soit le taux le plus faible depuis le T1 de 2021, après avoir culminé à 7,5 % durant le T2 de 2022.
- La réduction de l'inflation a coïncidé avec une hausse rapide des taux d'intérêt de la Banque du Canada, une amélioration des chaînes d'approvisionnement et une réduction de la demande des consommateurs.



Sources : [Tableau 18-10-0004-01](#) de Statistique Canada et BRF.



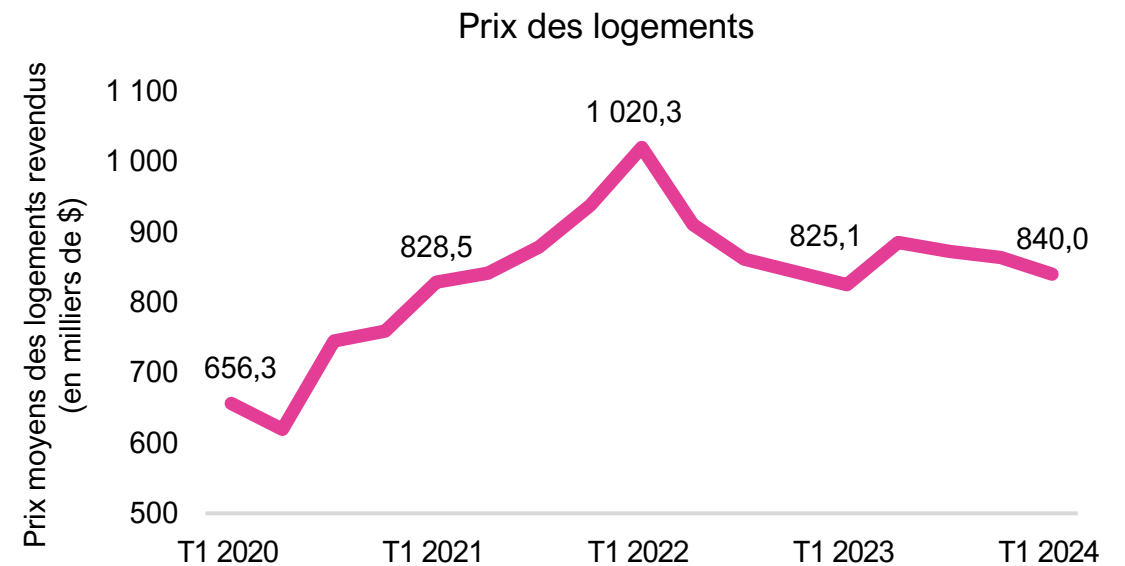
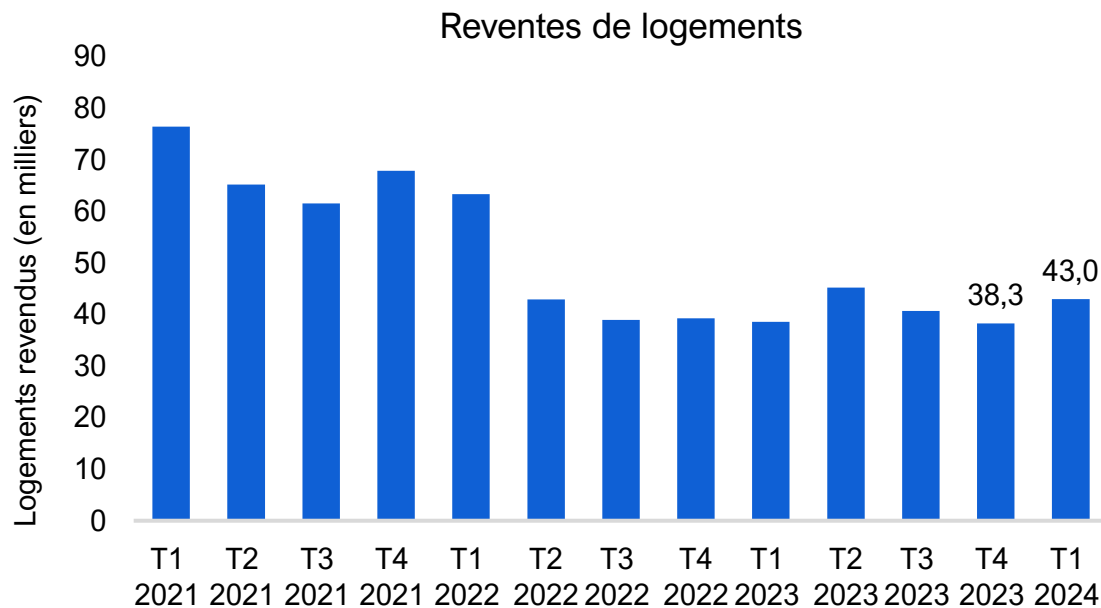
BRF

Bureau de la responsabilité
financière de l'Ontario



T1 de 2024 – Marché du logement

- Les reventes de logements en Ontario ont augmenté de 12,4 % durant le T1 de 2024 pour atteindre 43 000 logements revendus, mais elles demeurent considérablement inférieures à la moyenne observée entre 2017 et 2019, en raison de l'impact des taux hypothécaires élevés depuis le début de 2022 qui ont provoqué une hausse rapide des coûts associés à la possession d'un logement.
- Le prix moyen des logements revendus en Ontario était de 840 000 \$ durant le T1 de 2024, soit une baisse de 17,7 % par rapport au sommet de 1 020 300 \$ atteint au T1 de 2022.



Sources : L'Association canadienne de l'immobilier et BRF.



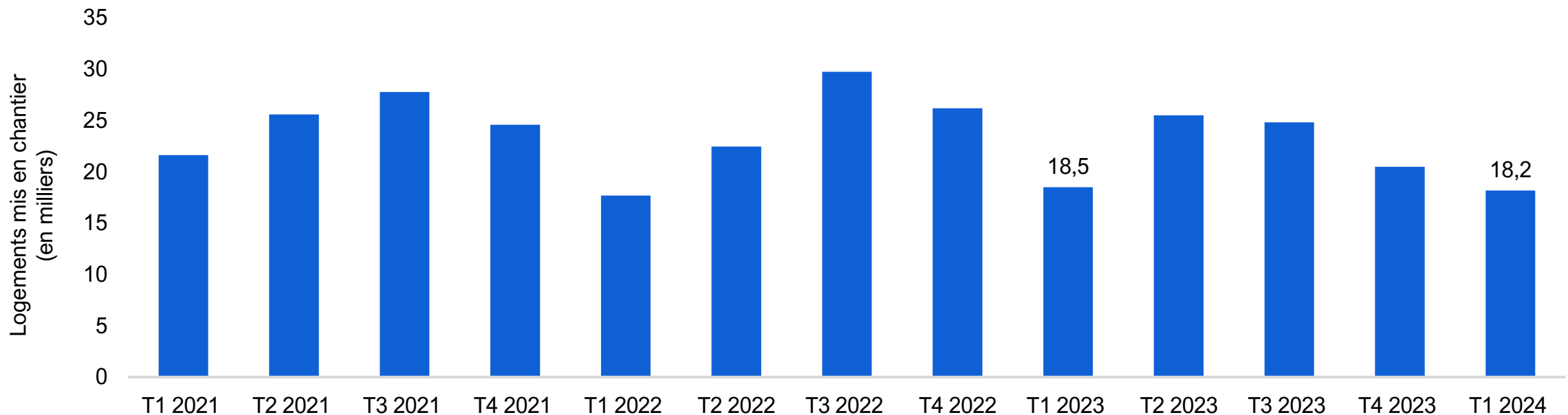
BRF

Bureau de la responsabilité
financière de l'Ontario



T1 de 2024 – Logements mis en chantier

- Le nombre de logements mis en chantier en Ontario au cours du T1 de 2024 s'est établi à 18 200 unités, soit une diminution de 1,7 % comparativement aux 18 500 unités mises en chantier lors du T1 de 2023.
- Du T1 de 2021 au T1 de 2024, l'Ontario a ajouté 303 112 unités de logement, soit un taux moyen d'environ 23 300 unités par trimestre. Pour atteindre la cible de 1,5 million de logements d'ici 2031 fixée par le gouvernement, il faudrait mettre en chantier en moyenne 38 600 unités par trimestre, ce qui représenterait une hausse de 66 % du rythme des mises en chantier récentes.



Sources : [Tableau 34-10-0135-01](#) de Statistique Canada et BRF.



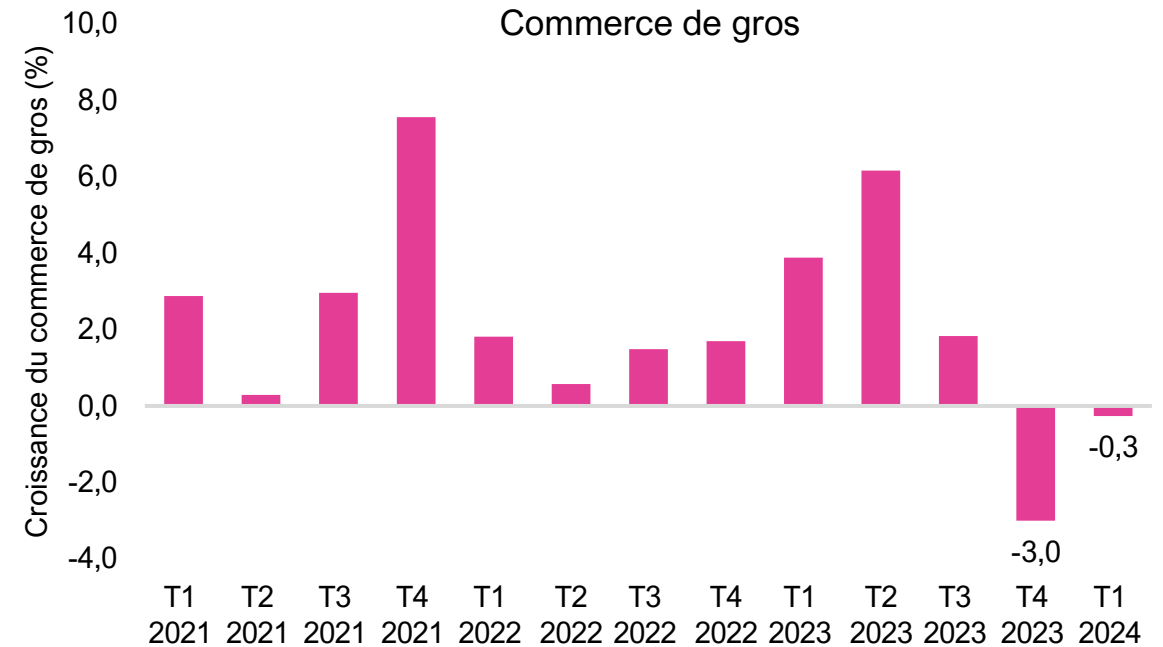
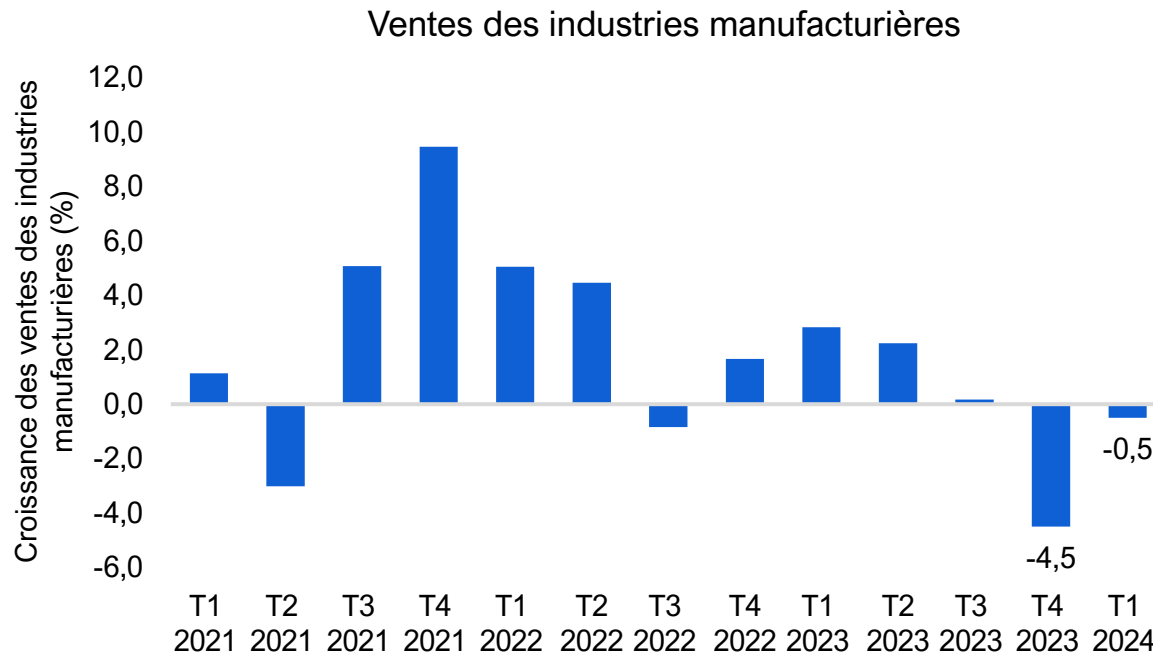
BRF

Bureau de la responsabilité
financière de l'Ontario



T1 de 2024 – Ventes des industries manufacturières et commerce de gros

- Les ventes des industries manufacturières ont diminué de 0,5 % au T1 de 2024, après une baisse de 4,5 % au T4 de 2023, qui était en partie attribuable aux fermetures d'usines dans le secteur automobile et aux conflits de travail aux États-Unis.
- Le commerce de gros, qui mesure les ventes des marchandises en grosses quantités, a baissé de 0,3 % lors du T1 de 2024, après une chute de 3,0 % au T4 de 2023.

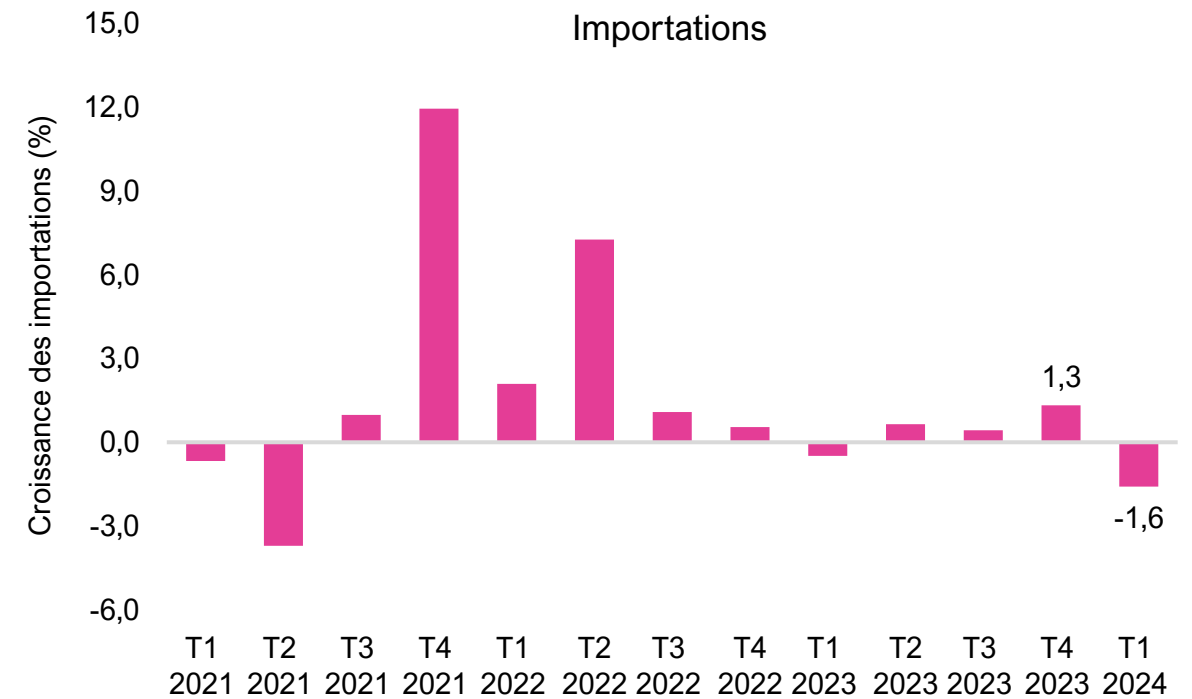
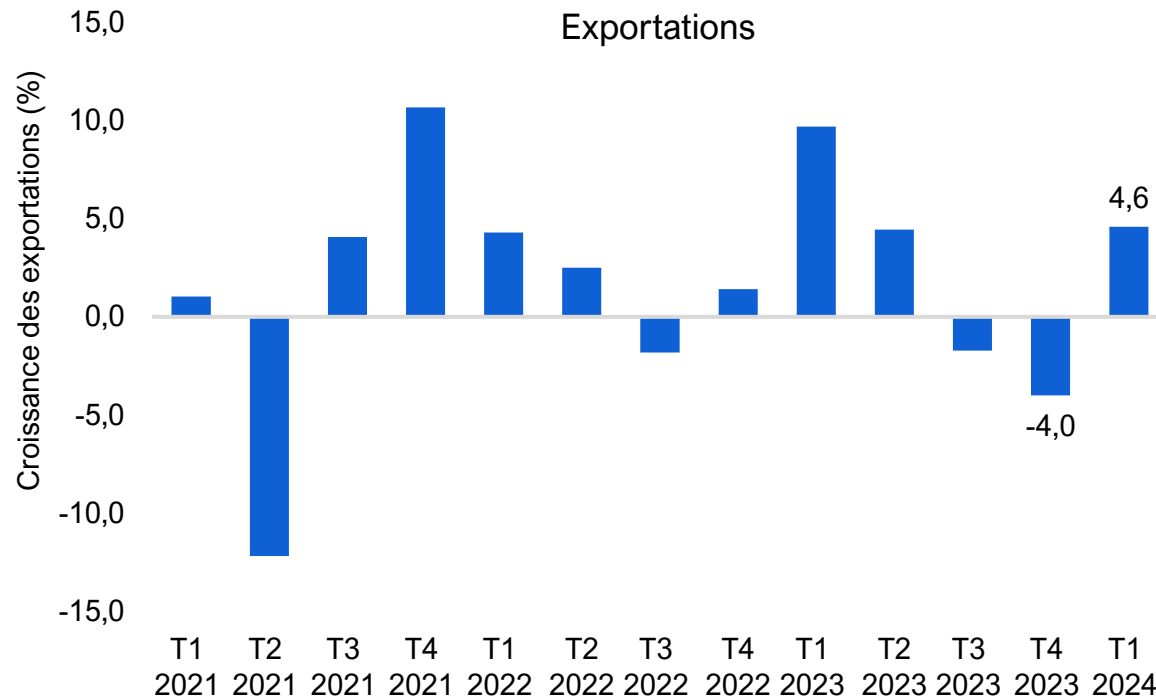


Sources : [Tableau 16-10-0048-01](#) et [Tableau 20-10-0074-01](#) de Statistique Canada et BRF.



T1 de 2024 – Commerce international de marchandises

- Les exportations internationales de marchandises, qui recensent tous les biens qui quittent le pays par l'Ontario, ont augmenté de 4,6 % lors du T1 de 2024, après avoir connu une baisse au cours des deux trimestres précédents.
- Les importations internationales de marchandises, qui mesurent les biens internationaux qui entrent au pays par l'Ontario, ont baissé de 1,6 % durant le T1 de 2024, après avoir augmenté à chacun des trois trimestres précédents.



Remarque : La croissance des exportations et importations internationales de marchandises s'appuie sur les estimations du BRF réalisées à l'aide du [Tableau 12-10-0175-01](#) et du [Tableau 12-10-0163-01](#) de Statistique Canada.
Sources : [Tableau 12-10-0175-01](#) et [Tableau 12-10-0163-01](#) de Statistique Canada et BRF.



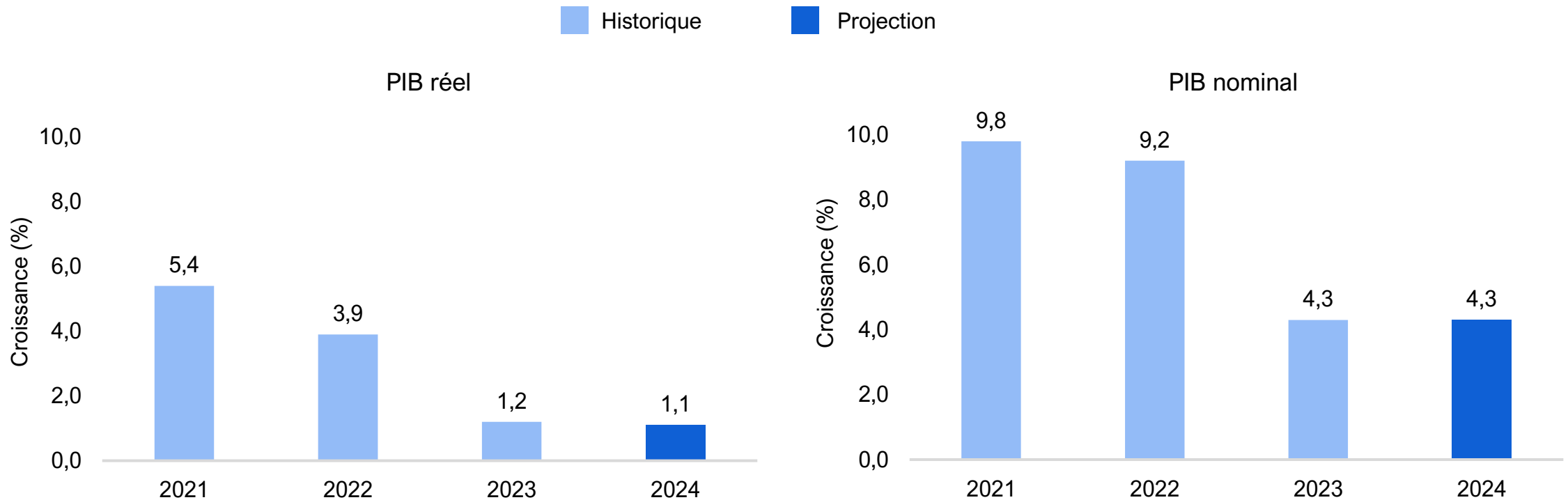
BRF

Bureau de la responsabilité
financière de l'Ontario



Implications des récentes tendances économiques

- La faiblesse de la croissance de l'économie de l'Ontario durant le dernier trimestre de 2023 et les légers gains observés au premier trimestre de 2024 correspondent aux plus récentes prévisions économiques du BRF qui figurent dans son rapport *Perspectives économiques et budgétaires, printemps 2024*.



Sources : Comptes économiques de l'Ontario et [Perspectives économiques et budgétaires, printemps 2024](#) du BRF.



BRF

Bureau de la responsabilité
financière de l'Ontario



Merci.



BRF

Bureau de la responsabilité
financière de l'Ontario

2, rue Bloor Ouest, bureau 900
Toronto (Ontario) M4W 3E2
416.644.0702

info@fao-on.org

fao-on.org/fr

