



Secteur de la santé de l'Ontario : Examen du plan de dépenses du budget 2023

Présentation



BRF
BUREAU DE LA RESPONSABILITÉ
FINANCIÈRE DE L'ONTARIO

Objectif et aperçu

- Le présent rapport analyse le plan de dépenses du secteur de la santé de la province présenté dans le budget de l'Ontario 2023 et le Budget des dépenses 2023-2024.

Perspectives de dépenses pour le secteur de la santé

- Comparaison de la projection du BRF et du budget de l'Ontario 2023.
- Examen des changements depuis les dernières perspectives du BRF.

Projection de dépenses du BRF par secteur de programme

- Souligne les hypothèses, problèmes et incertitudes clés sur lesquels repose la projection de dépenses du secteur de la santé établie par le BRF.

Financement fédéral des dépenses du secteur de la santé de l'Ontario

- Examen des transferts fédéraux afin d'appuyer les dépenses du gouvernement provincial dans le secteur de la santé.

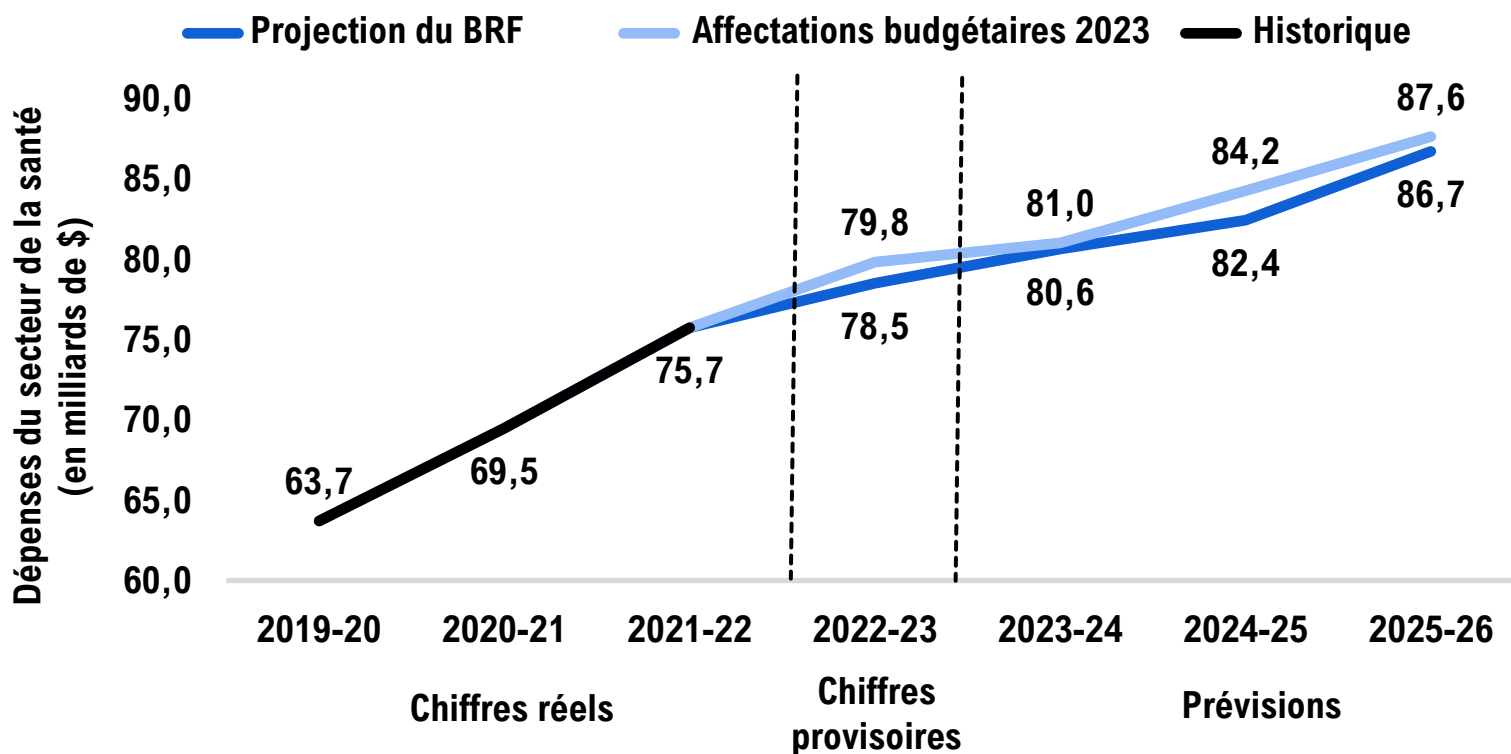
Examen du budget des dépenses de 2023-2024

- Compare les dépenses prévues pour l'exercice 2023-2024 avec les dépenses réelles encourues en 2022-2023.

Perspectives de dépenses pour le secteur de la santé

Dépenses projetées dans le secteur de la santé : BRF comparativement à la province

- Le BRF prévoit un taux de croissance de 3,4 % comparativement à un taux de croissance de 3,7 % dans le budget de 2023.
- Globalement, on note un excédent cumulatif de 4,4 milliards de dollars.



Source : Comptes publics de l'Ontario, budget de l'Ontario 2023 et analyse par le BRF des renseignements fournis par la province.

Variations comparativement aux dernières prévisions du BRF

- En mars 2023, le BRF a projeté un manque à gagner de financement de 10 milliards de dollars de 2022-2023 à 2025-2026.
- Ce retournement s'explique par les 15,2 milliards de dollars d'argent frais ajoutés par la province pour financer le plan de dépenses du secteur de la santé inscrit au budget de l'Ontario 2023.

En milliards de dollars	Total de 2022-2023 à 2025-2026
Manque à gagner de financement estimé par le BRF dans le budget 2022 et l'Énoncé économique de l'automne de l'Ontario	- 10,0
Nouveau financement pour le secteur de la santé ajouté dans le budget 2023	15,2
Augmentation des prévisions du BRF relatives aux dépenses en santé	- 0,8
Excédent de financement estimé par le BRF dans le budget 2023	4,4

Source : budget de l'Ontario 2023 et BRF.

Changements au plan de dépenses du secteur de la santé de la province

- Sur les 15,2 milliards de dollars de nouveau financement pour le secteur de la santé, le BRF prévoit que :
 - 9,4 milliards de dollars seront requis afin de combler le manque à gagner pour les programmes actuels et les engagements annoncés.
 - 0,9 milliard de dollars sont requis pour les dépenses de rémunération plus élevées en raison des augmentations salariales rétroactives accordées à certains travailleurs et travailleuses du secteur de la santé qui étaient sujets à des restrictions salariales aux termes du projet de loi 124.
 - 0,5 milliard de dollars seront requis pour financer les nouveaux changements aux programmes, dont :
 - 0,3 milliard de dollars pour des investissements dans la main-d'œuvre du secteur de la santé;
 - 0,2 milliard de dollars pour des établissements de santé autonomes;
 - 0,2 milliard de dollars pour la santé publique;
 - une diminution de 0,2 milliard de dollars en raison d'autres mesures, notamment les économies prévues pour les programmes publics de médicaments de l'Ontario.
 - 4,4 milliards de dollars en fonds excédentaires ne seront pas requis pour financer les programmes du secteur de la santé ou les engagements annoncés.

Projection de dépenses du BRF par secteur de programme

Projection de dépenses du BRF par secteur de programme

Secteur de programme	Dépenses réelles 2021-2022 (en milliards de \$)	Projection de dépenses 2027-2028 (en milliards de \$)	Taux moyen de croissance annuelle (%) 2021-2022 à 2027-2028	Taux moyen de croissance annuelle (%) 2019-2020 à 2027-2028
Hôpitaux	26,4	32,6	3,6	4,5
Assurance-santé (médecins et praticiens)	16,6	21,3	4,3	3,8
Programmes publics de médicaments de l'Ontario	5,3	7,2	5,1	5,2
Programmes communautaires	5,2	7,1	5,1	5,7
Programmes de santé mentale et de lutte contre les dépendances	2,0	2,6	4,6	4,5
Soins de longue durée	6,8	11,6	9,2	12,9
Autres programmes	11,2	10,1	- 1,7	3,8
Immobilisations dans le domaine de la santé	2,2	2,6	3,2	4,3
Total du secteur de la santé	75,7	95,1	3,9	5,1

Source : Comptes publics de l'Ontario 2019-2020 et 2021-2022 et calculs du BRF.

Principaux risques touchant la projection de dépenses du BRF

Ententes salariales supérieures à la moyenne historique

- La projection du BRF suppose une croissance des salaires conforme aux ententes collectives existantes ou à la croissance salariale moyenne historique à long terme.
- Des facteurs tels qu'une inflation élevée et le manque de ressources humaines chronique dans le secteur de la santé pourraient exercer une importante pression haussière sur les salaires dans le secteur de la santé.

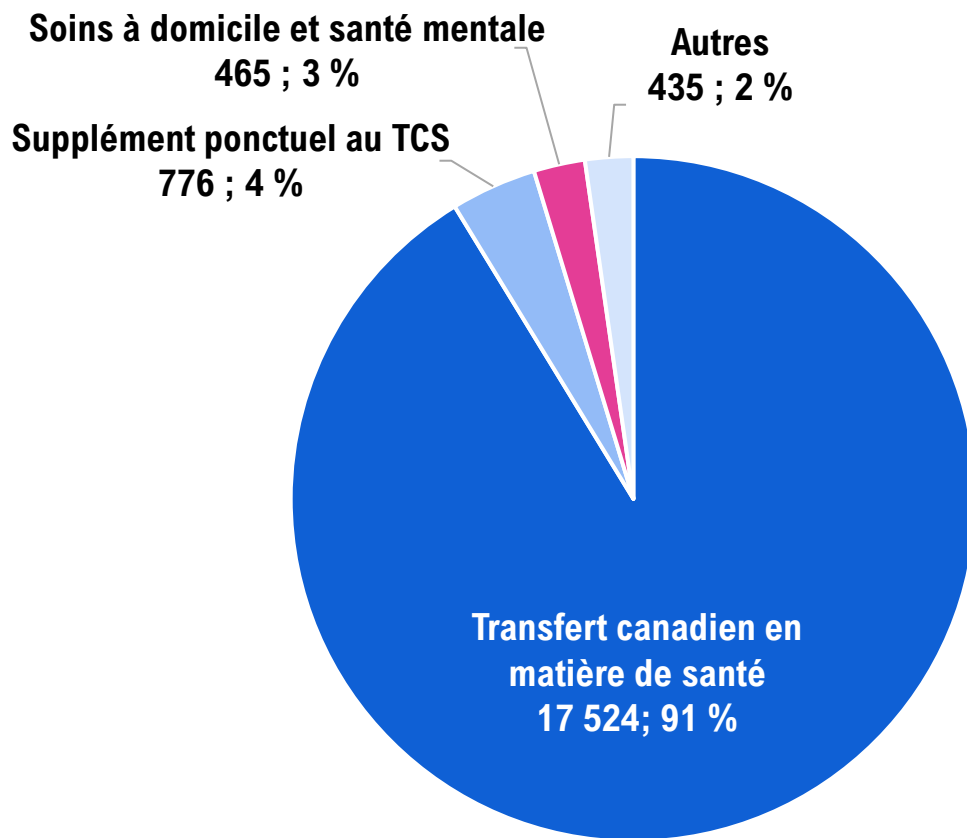
La contestation judiciaire du projet de loi 124

- Bien que la décision rendue par la Cour supérieure de justice de l'Ontario fasse toujours l'objet d'une procédure d'appel, certains syndicats ont déjà réussi à obtenir des hausses de salaire rétroactives.
- Le BRF estime qu'au moment de la rédaction du présent rapport, les augmentations de salaire rétroactives accordées en lien avec le projet de loi 124 et rendues publiques à ce jour coûteront à la province environ 0,9 milliard de dollars d'ici 2025-2026.
- Si le gouvernement est débouté en appel et que tous les employés d'hôpitaux reçoivent une indemnisation rétroactive, le BRF estime que les dépenses hospitalières pourraient augmenter de 2,7 milliards de dollars supplémentaires de 2022-2023 à 2027-2028.

Transferts fédéraux

Transferts fédéraux en 2022-2023

- On estime que les transferts fédéraux s'élèveront à 19,2 milliards de dollars au total en 2022-2023.
- Le transfert le plus important est le Transfert canadien en matière de santé (TCS), qui a fourni 17,5 milliards de dollars à l'Ontario en 2022-2023.

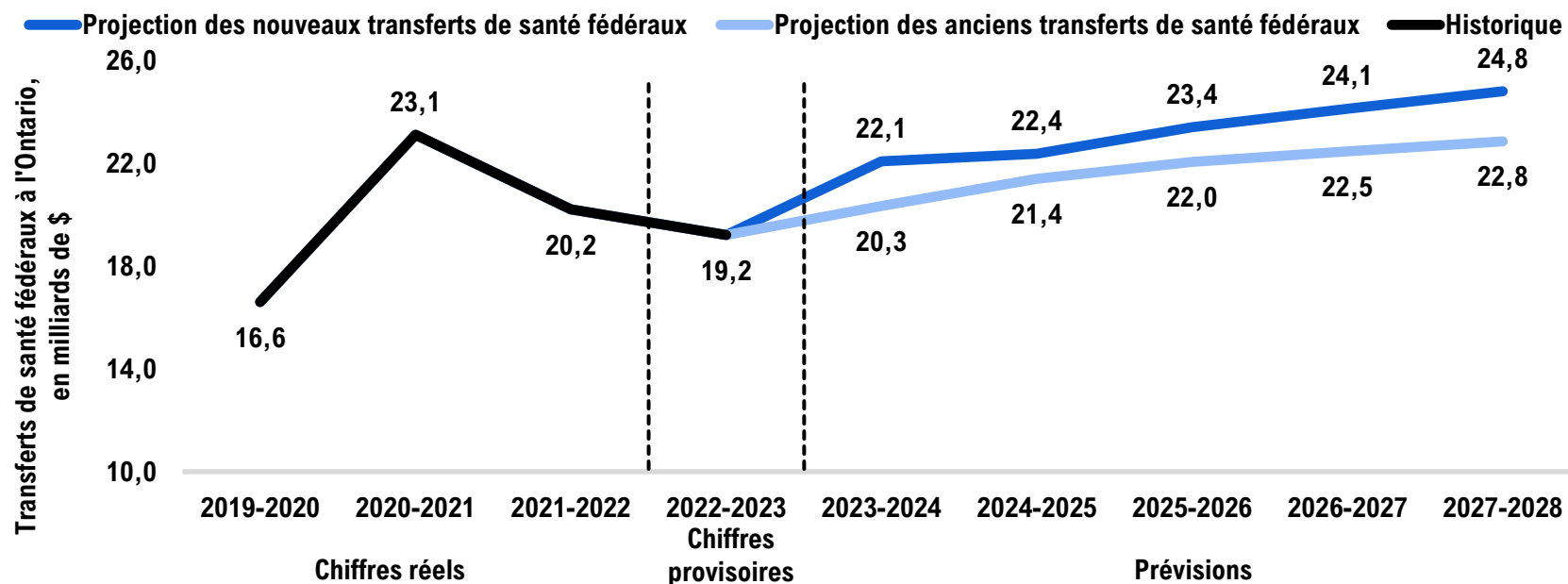


En millions de \$

Remarque : le terme « Soins à domicile et santé mentale » fait référence à l'Accord de financement entre le Canada et l'Ontario sur les services de soins à domicile et de soins communautaires et les services en santé mentale et en toxicomanie.
Source : Comptes publics de l'Ontario, budget de l'Ontario 2023 et analyse par le BRF des renseignements fournis par la province et données publiques du gouvernement du Canada.

Changements apportés aux transferts fédéraux en 2023

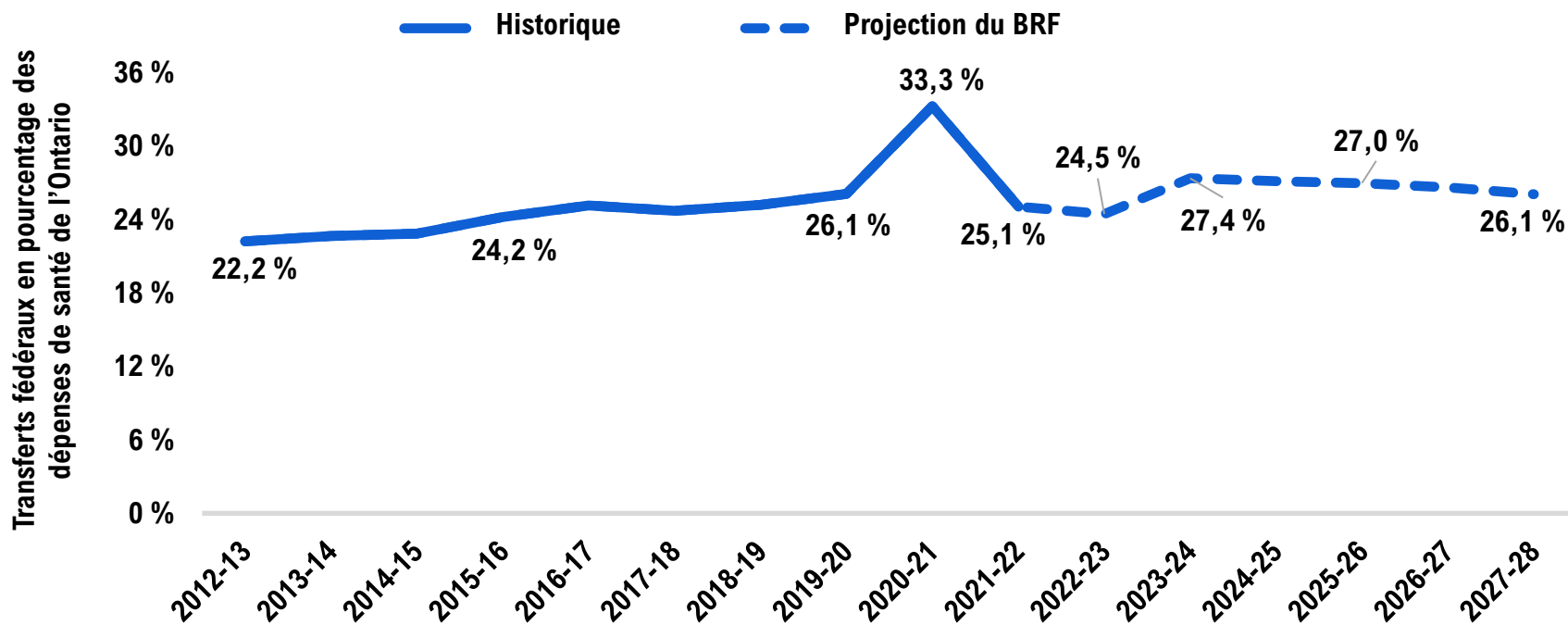
- En février 2023, l'Ontario et le gouvernement fédéral ont conclu des ententes qui augmenteront les transferts à la province d'une somme estimée à 7,7 milliards de dollars de 2023-2024 à 2027-2028, notamment :
 - Augmentation de 2,0 milliards de dollars des TCS
 - 4,2 milliards de dollars dans le cadre d'une entente bilatérale
 - 0,8 milliards de dollars en supplément ponctuel au TCS en 2023-2024
 - 0,7 milliard de dollars dans le cadre du Programme d'amélioration de la rémunération des préposés aux services de soutien personnel



Source : Comptes publics de l'Ontario 2019-2020 et 2021-2022 et BRF.

Transferts fédéraux en proportion des dépenses provinciales du secteur de la santé

- La part des transferts de santé fédéraux en pourcentage des dépenses totales du secteur de la santé augmentera pour passer à 27,4 % en 2023-2024, puis chutera pour passer à 26,1 % en 2027-2028.
- Une somme additionnelle de 35,6 milliards de dollars sera nécessaire pour atteindre la scible de financement pour la période de 2023-2024 à 2027-2028.



Source : Comptes publics de l'Ontario, budget de l'Ontario 2023 et analyse par le BRF des renseignements fournis par la province et données publiques du gouvernement du Canada.

Examen du budget des dépenses de 2023-2024

Dépenses prévues en 2023-2024 comparativement à 2022-2023 : Changements marquants

Crédit	Programme	Dépenses 2022-2023 (en millions de \$)	Budget des dépenses 2023-2024 (en millions de \$)	Variation sur 1 an (en millions de \$)	Croissance sur 1 an (%)
1402	Formation clinique	875	1 023	148	17,0 %
1405	Paiements effectués au titre des services et soins fournis par des médecins et autres praticiens	17 586	18 201	615	3,5 %
	Établissements de santé autonomes	59	121	62	106,2 %
	Programmes de médicaments de l'Ontario	5 543	5 720	177	3,2 %
1406	Organismes de santé locaux officiels	1 069	939	- 129	- 12,1 %
	Épidémies	289	445	155	53,7 %
	Lutte contre la COVID-19	741	0	- 741	

Remarque : les dépenses de 2022-2023 sont des dépenses non auditées basées sur l'analyse effectuée par le BRF des transactions enregistrées dans le Système intégré de gestion de l'information financière (SIGIF) de la province en date du 25 avril 2023. Aucuns des chiffres ne sont audités étant donné que les chiffres audités sont uniquement disponibles lors de la publication des Comptes publics de l'Ontario, qui a lieu approximativement six mois après la fin de l'exercice.

Source : analyse par le BRF du Budget des dépenses 2023-2024 et des renseignements fournis par le Secrétariat du Conseil du Trésor.

Dépenses prévues en 2023-2024 comparativement à 2022-2023 : Changements marquants (suite)

Crédit	Programme	Dépenses 2022-2023 (en millions de \$)	Budget des dépenses 2022-2023 (en millions de \$)	Variation sur 1 an (en millions de \$)	Croissance sur 1 an (%)
1407	Projets visant les grands hôpitaux	910	1 965	1 055	116,0 %
1416	Fonctionnement des hôpitaux	22 831	23 010	180	0,8 %
	Services communautaires de santé mentale	1 055	1 219	164	15,6 %
	Soins à domicile	3 594	4 112	518	14,4 %
4502	Programme des foyers de soins de longue durée (exploitation)	7 220	8 292	1 073	14,9 %

Remarque : les dépenses de 2022-2023 sont des dépenses non auditées basées sur l'analyse effectuée par le BRF des transactions enregistrées dans le Système intégré de gestion de l'information financière (SIGIF) de la province en date du 25 avril 2023. Aucuns des chiffres ne sont audités étant donné que les chiffres audités sont uniquement disponibles lors de la publication des Comptes publics de l'Ontario, qui a lieu approximativement six mois après la fin de l'exercice.

Source : analyse par le BRF du Budget des dépenses 2023-2024 et des renseignements fournis par le Secrétariat du Conseil du Trésor.

Merci.



BRF

BUREAU DE LA RESPONSABILITÉ
FINANCIÈRE DE L'ONTARIO

2, rue Bloor Ouest, bureau 900,
Toronto (Ontario) M4W 3E2
416.644.0702

info@fao-on.org

fao-on.org/fr/

