



2022

Incidence sur les ménages ontariens des dépenses et des perceptions de revenu de la province



Incidence sur les ménages ontariens des dépenses et des perceptions de revenu de la province

Présentation



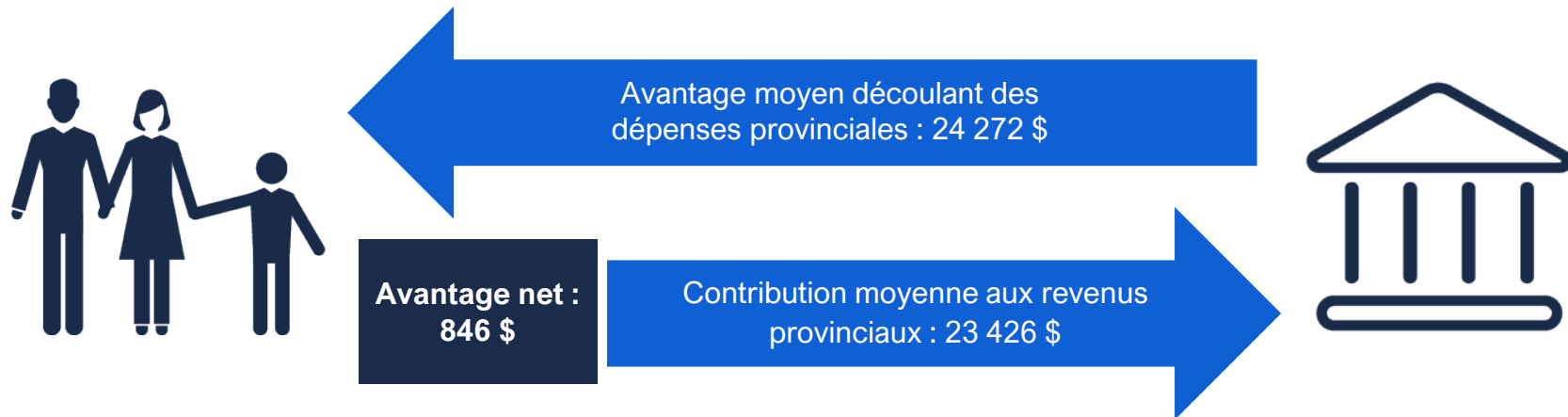
Objectif et portée du rapport du BRF



- Ce rapport évalue les contributions des ménages ontariens au revenu du gouvernement de l'Ontario, par rapport aux avantages qu'ils reçoivent de la part du gouvernement provincial.
- De manière plus importante, le rapport utilise des moyennes pour les caractéristiques clés des ménages, comme la taille du ménage et l'âge de ses membres.



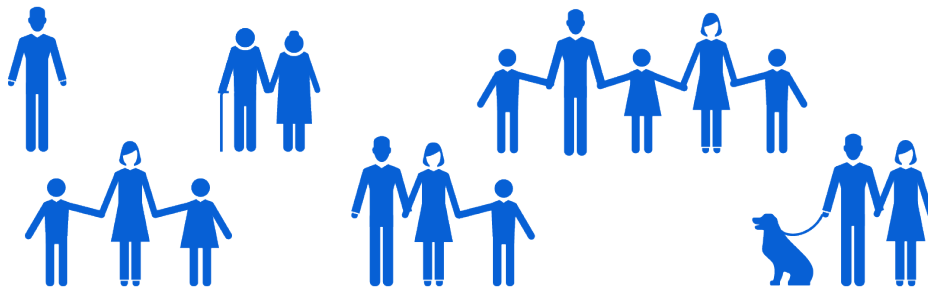
Globalement, les 6,5 millions de ménages de l'Ontario ont bénéficié en moyenne d'un avantage net relativement aux revenus et aux dépenses de la province en 2019-2020



Remarque : le terme « ménages » renvoie aux « couples qui vivent ensemble, avec ou sans enfants, et aux parents seuls qui vivent avec leurs enfants » (définition de Statistique Canada de la famille de recensement) et aux célibataires.
Source : BRF.

La situation nette des ménages de l'Ontario varie considérablement

- 60 % des ménages de l'Ontario étaient « bénéficiaires nets »
- 20 % des ménages de l'Ontario étaient en situation « neutre nette »
- 20 % des ménages de l'Ontario étaient « contributeurs nets »




Bénéficiaire net

3,9 millions de ménages (60 %) ont reçu davantage en services de la province qu'ils ont payé en revenus



Neutre net

1,3 million de ménages (20 %) ont payé approximativement le même montant en revenus à la province qu'ils ont reçu en services

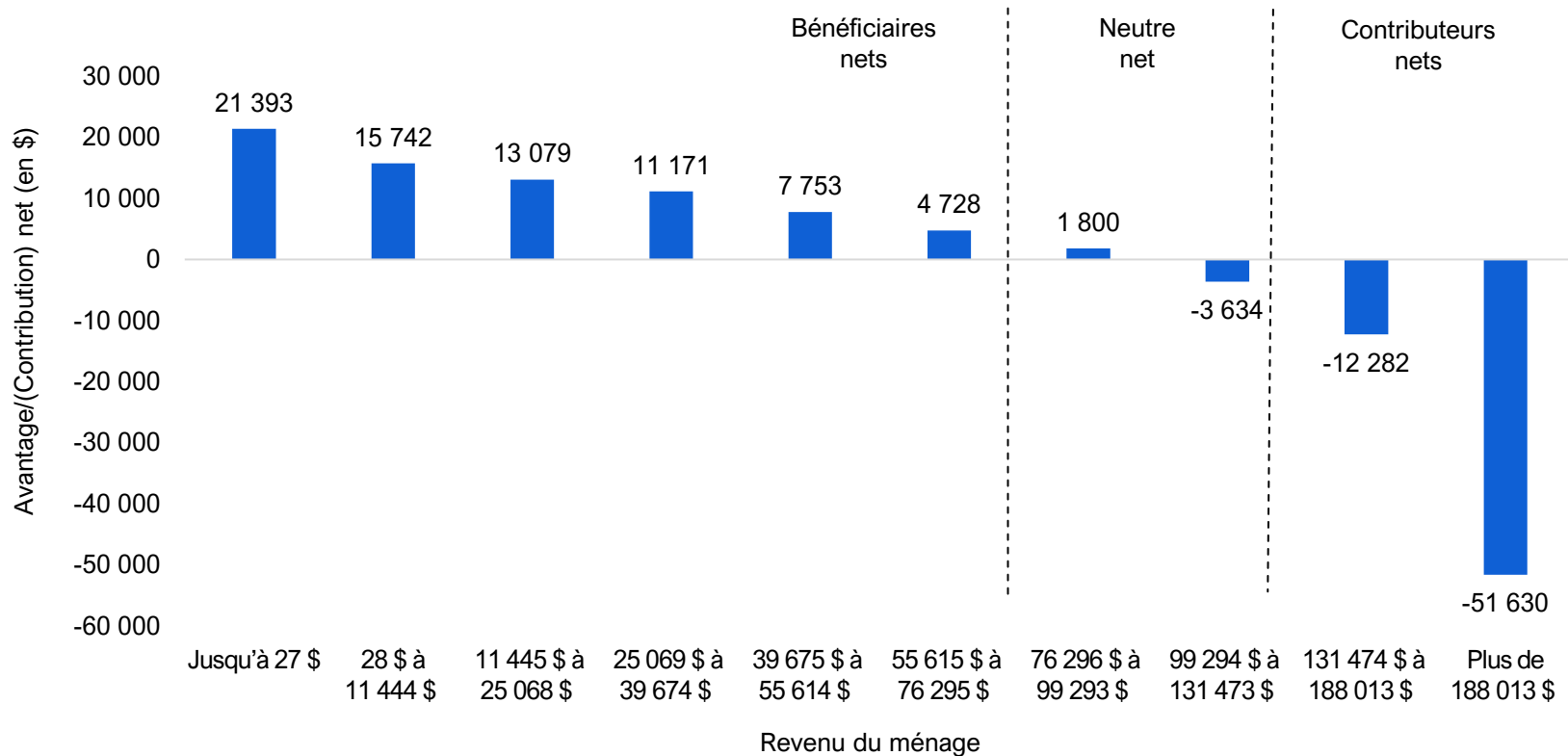


Contributeur net

1,3 million de ménages (20 %) ont payé davantage en revenus à la province qu'ils ont reçu en services

Situation nette des ménages, par revenu

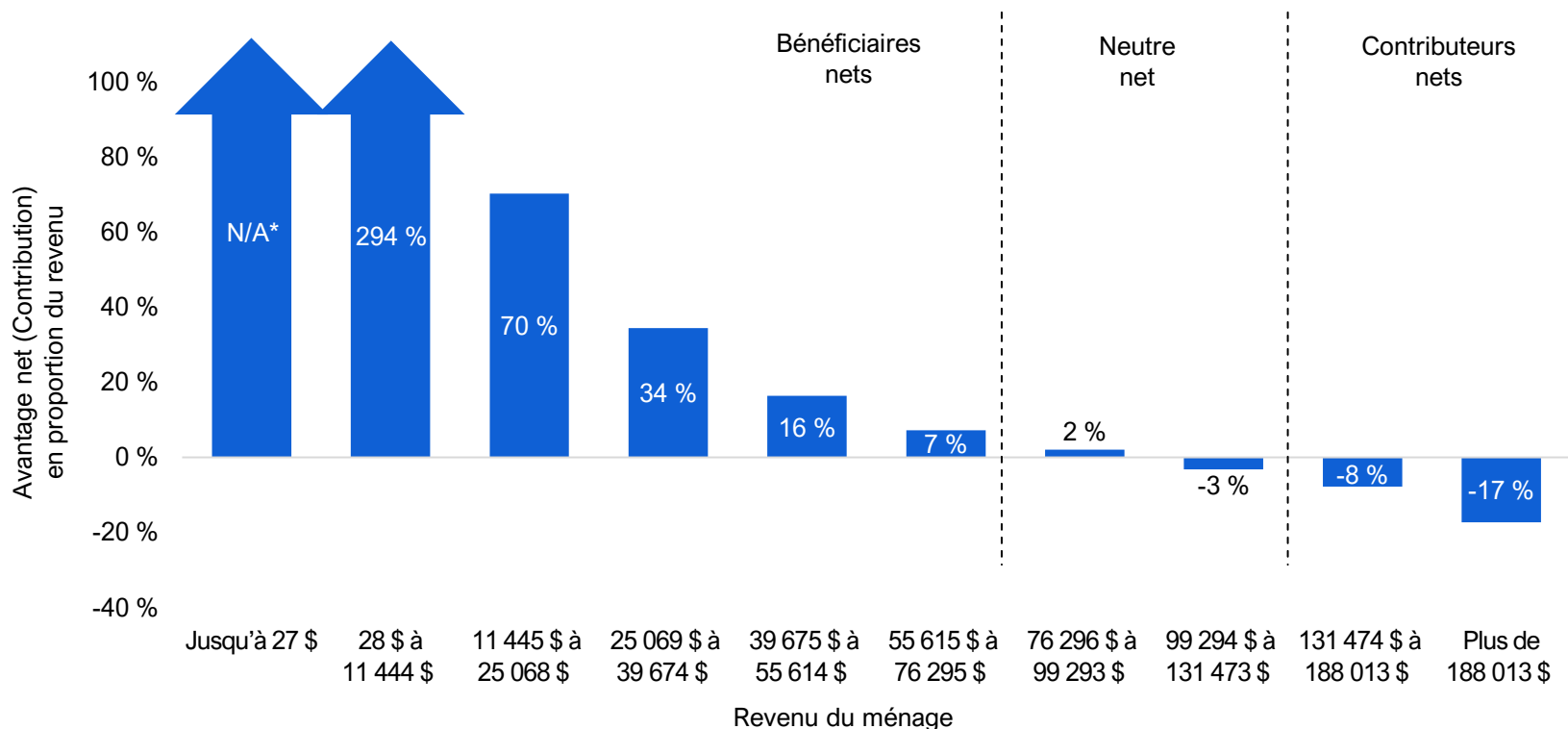
- La situation nette de chaque ménage ontarien diffèrait l'une de l'autre selon divers facteurs, dont le plus important était le revenu du ménage.



Remarque : le terme « ménages » renvoie aux « couples qui vivent ensemble, avec ou sans enfants, et aux parents seuls qui vivent avec leurs enfants » (définition de Statistique Canada de la famille de recensement) ainsi qu'aux célibataires. Le « revenu » désigne le revenu du marché, qui comprend le revenu avant impôt généré par l'emploi, les placements, les pensions de retraite et les rentes. Il exclut le revenu provenant des transferts gouvernementaux. Les déciles de revenu correspondent à des groupes de taille égale de ménages ontariens classés du revenu le plus bas au revenu le plus élevé. Chaque décile représente 10 % des 6,5 millions de ménages de l'Ontario en 2019-2020, soit environ 650 000 ménages. Source : BRF.

Situation nette en proportion du revenu

- L'avantage net en proportion du revenu pour les ménages à faible revenu est plus important que la contribution nette en proportion des revenus fournis par les ménages à revenu élevé.



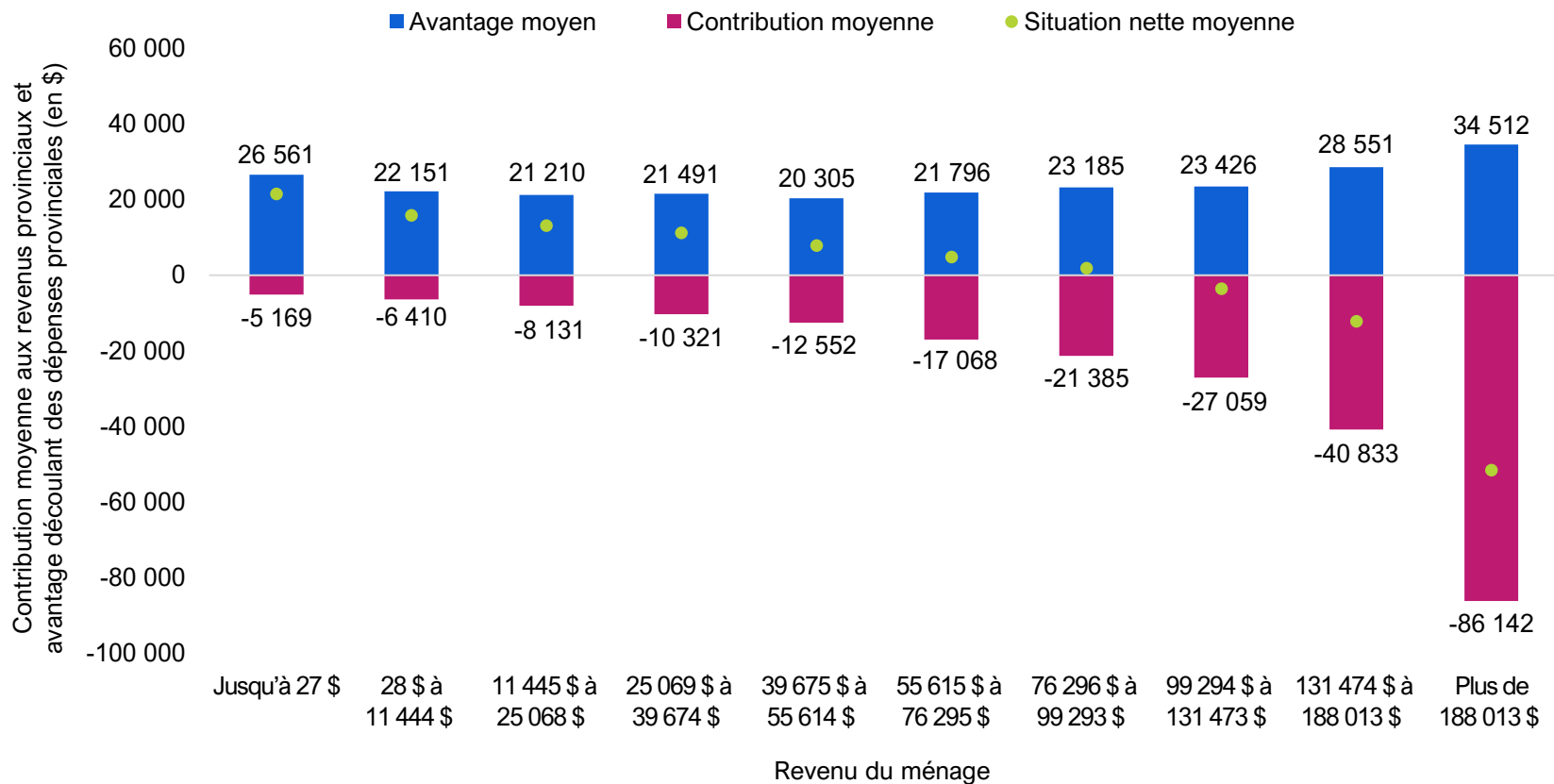
* De nombreux ménages du premier décile de revenu (gagnant jusqu'à 27\$) ne touchent aucun revenu du marché ou peuvent avoir subi des pertes de revenu. Par conséquent, la contribution nette en tant que part du revenu n'est pas considérée pour les ménages de ce décile.

Remarque : le terme « ménages » renvoie aux « couples qui vivent ensemble, avec ou sans enfants, et aux parents seuls qui vivent avec leurs enfants » (définition de Statistique Canada de la famille de recensement) ainsi qu'aux célibataires. Le « revenu » désigne le revenu du marché, qui comprend le revenu avant impôt généré par l'emploi, les placements, les pensions de retraite et les rentes. Il exclut le revenu provenant des transferts gouvernementaux. Les déciles de revenu correspondent à des groupes de taille égale de ménages ontariens classés du revenu le plus bas au revenu le plus élevé. Chaque décile représente 10 % des 6,5 millions de ménages de l'Ontario en 2019-2020, soit environ 650 000 ménages.

Source : BRF.



Avantage moyen découlant des dépenses provinciales et contribution au revenu provincial



Remarque : le terme « ménages » renvoie aux « couples qui vivent ensemble, avec ou sans enfants, et aux parents seuls qui vivent avec leurs enfants » (définition de Statistique Canada de la famille de recensement) ainsi qu'aux célibataires. Le « revenu » désigne le revenu du marché, qui comprend le revenu avant impôt généré par l'emploi, les placements, les pensions de retraite et les rentes. Il exclut le revenu provenant des transferts gouvernementaux. Les déciles de revenu correspondent à des groupes de taille égale de ménages ontariens classés du revenu le plus bas au revenu le plus élevé. Chaque décile représente 10 % des 6,5 millions de ménages de l'Ontario en 2019-2020, soit environ 650 000 ménages.

Source : BRF.



Merci.



BRF

BUREAU DE LA RESPONSABILITÉ
FINANCIÈRE DE L'ONTARIO

2, rue Bloor Ouest, bureau 900, Toronto (Ontario) M4W 3E2

416.644.0702

info@fao-on.org

fao-on.org/fr

