



Perspectives économiques et budgétaires

Présentation

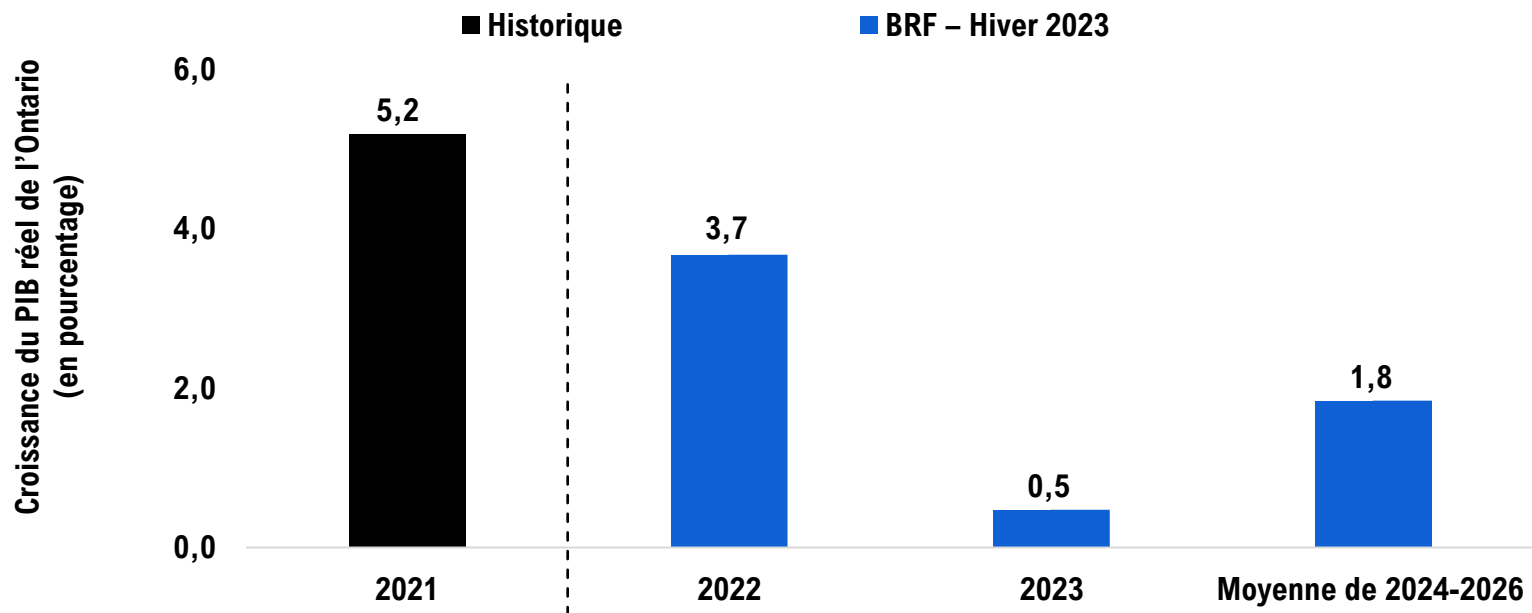
Aperçu

- Les Perspectives économiques et budgétaires comparent les dernières prévisions du BRF avec celles des Perspectives économiques et revue financière de l'Ontario 2022 (PEF) du gouvernement.
- Cette présentation portera sur les points suivants :
 1. Perspectives économiques
 2. Perspectives du solde budgétaire
 3. Perspectives de revenus
 4. Perspectives de dépenses



La croissance économique de l'Ontario ralentira considérablement

- L'économie de l'Ontario s'est vite rétablie après la pandémie, le PIB réel ayant grimpé de 5,2 % en 2021 et on estime que ce taux sera de 3,7 % en 2022.
- On prévoit qu'en 2023, la croissance économique de l'Ontario ralentira fortement pour atteindre 0,5 %, puis se stabilisera à 1,8 % au cours du reste de la période des perspectives.

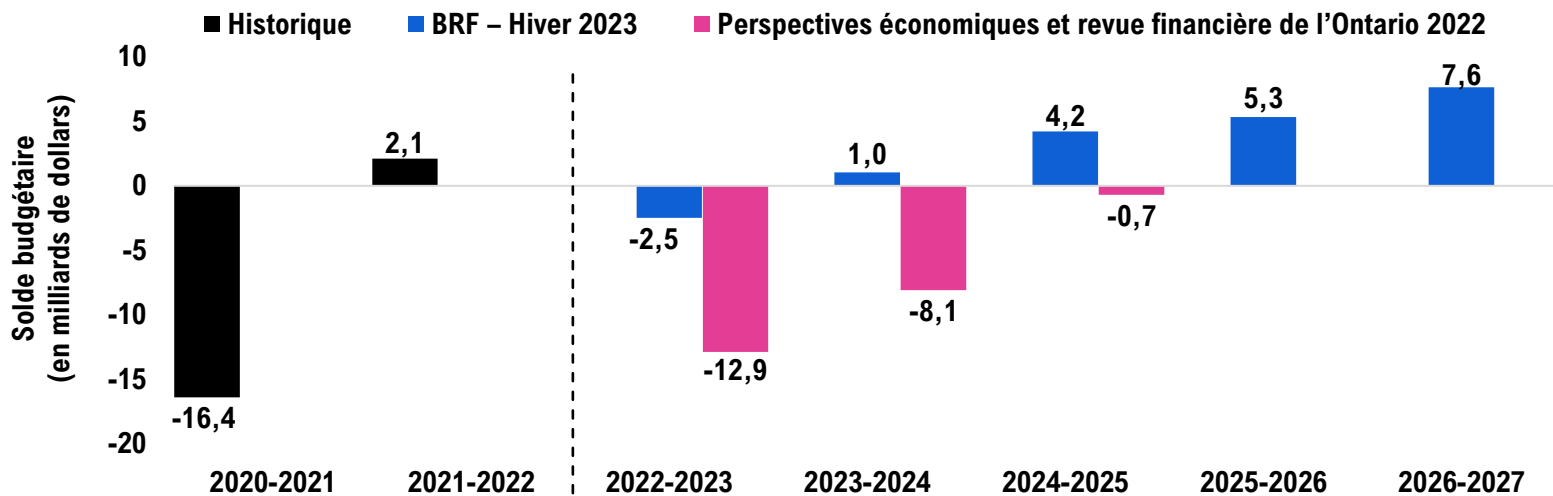


Sources : Comptes économiques de l'Ontario et BRF.



Le BRF prévoit une croissance des excédents si la politique actuelle est maintenue

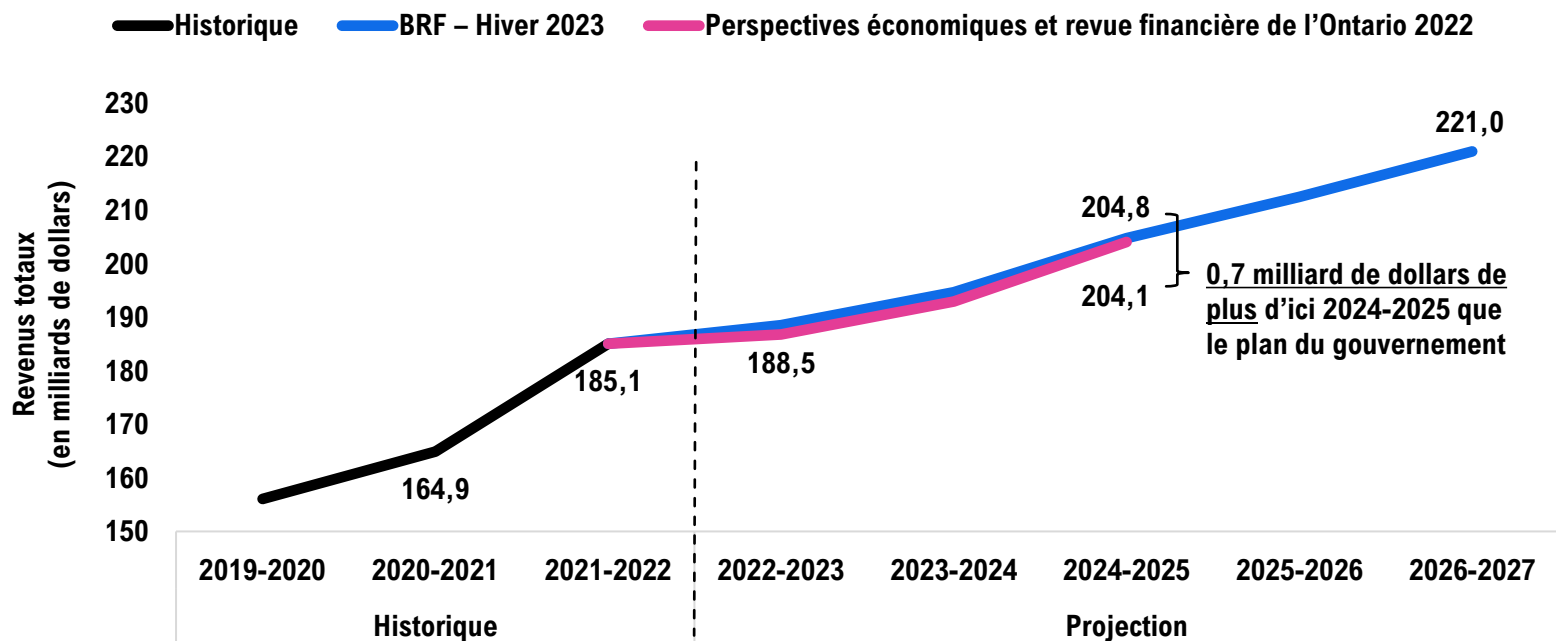
- Le déficit de 2,5 milliards de dollars projeté par le BRF en 2022-2023 est considérablement moindre que la projection du gouvernement qui s'élevait à 12,9 milliards de dollars dans l'ÉÉA de 2022.
- D'ici la dernière année des perspectives de l'ÉÉA, le gouvernement prévoit un déficit de 0,7 milliard de dollars. Pour sa part, le BRF prévoit que l'Ontario enregistrera un excédent budgétaire de 4,2 milliards de dollars.



Remarque : Le solde budgétaire des Perspectives économiques et revue financière 2022 est indiqué après la réserve.
Source : Comptes publics de l'Ontario, Perspectives économiques et revue financière de l'Ontario 2022, et BRF.

Les perspectives de revenus du BRF sont légèrement supérieures aux prévisions du gouvernement

- On prévoit que les revenus totaux augmenteront au rythme annuel de 3,6 %, au cours de la période visée par les perspectives, parallèlement au ralentissement de l'économie.
- La projection de revenus du BRF est plus élevée de 1,7 milliard de dollars que celle du PEF pour 2022-2023, pour revenir à 0,7 milliard de dollars de plus en 2024-2025.

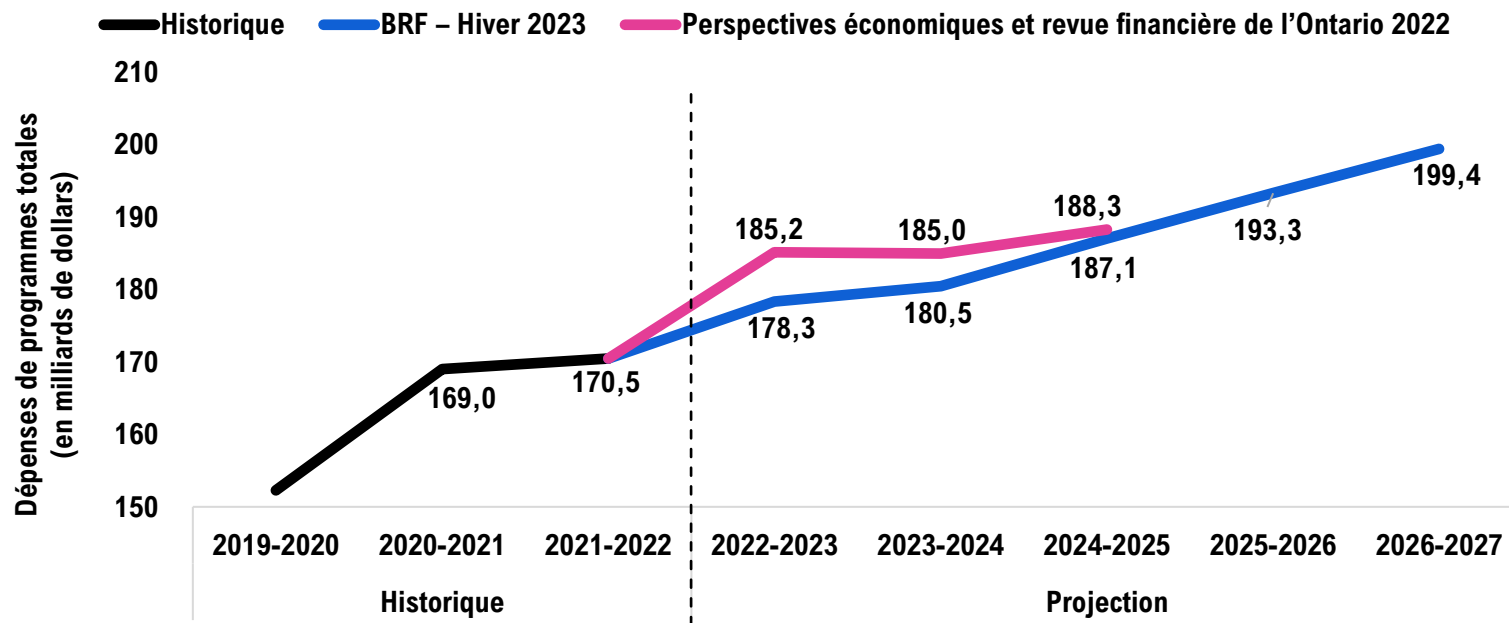


Source : Comptes publics de l'Ontario, Perspectives économiques et revue financière de l'Ontario 2022, et BRF.



La perspective des dépenses de programmes du BRF est inférieure aux prévisions du gouvernement

- On prévoit que les dépenses de programmes augmenteront en moyenne de 3,2 % par année au cours de la période visée par les perspectives, pour atteindre 199,4 milliards de dollars d'ici 2026-2027.
- Le BRF prévoit que les dépenses de programmes totaliseront 12,5 milliards de dollars de moins que prévu par la province au cours des trois prochaines années.



Source : analyse par le BRF des Perspectives économiques et revue financière de l'Ontario 2022 et des renseignements fournis par le ministère des Finances.

Des manques à gagner existent dans certains secteurs, malgré les excès de fonds

- Pour l'ensemble des cinq principaux secteurs, le BRF prévoit un manque à gagner de 7,2 milliards de dollars sur trois ans au niveau du financement total.
- Cependant, la province détient des fonds excédentaires dans les « autres programmes » (19,7 milliards de dollars en trois ans); largement en raison des fonds de prévoyance.

Secteur	Différence des dépenses de programmes (province comparativement au BRF), en millions de dollars			
	2022-2023	2023-2024	2024-2025	Total
Ministère de la santé	1 258	- 1 563	- 4 646	- 4 951
Ministère de l'éducation	- 129	- 325	- 659	- 1 112
Éducation postsecondaire	47	- 217	- 267	- 437
Services à l'enfance et services sociaux	388	35	- 253	170
Justice	- 69	- 407	- 362	- 837
<i>Somme de la différence dans les 5 principaux secteurs</i>	<i>1 496</i>	<i>- 2 476</i>	<i>- 6 187</i>	<i>- 7 167</i>
Autres Programmes*	5 347	6 966	7 403	19 716
Total de la différence des dépenses de programmes	6 843	4 490	1 216	12 549

* Le fonds de prévoyance est inclus dans les prévisions des autres programmes du gouvernement, mais est exclu de la projection du BRF puisque l'usage qui sera fait de ce fonds n'a pas encore été annoncé.

Remarque : les valeurs négatives indiquent que le plan de dépenses de la province est inférieur à la projection du BRF (c'est-à-dire, un manque à gagner), et les valeurs positives indiquent que le plan de dépenses de la province est supérieur à la projection du BRF (c'est-à-dire, un excès de fonds). Les dépenses du régime de retraite des enseignantes et des enseignants de l'Ontario (RREO) sont incluses dans les chiffres du secteur de l'éducation.

Source : analyse par le BRF des Perspectives économiques et revue financière de l'Ontario 2022 et des renseignements fournis par le ministère des Finances.



Merci.



BRF

BUREAU DE LA RESPONSABILITÉ
FINANCIÈRE DE L'ONTARIO

2, rue Bloor Ouest, bureau 900
Toronto (Ontario) M4W 3E2
416.644.0702

info@fao-on.org

fao-on.org/fr/

