



Suivi économique de l'Ontario

Avril à septembre 2024

Présentation



BRF

Bureau de la responsabilité
financière de l'Ontario

Aperçu

- Ce rapport présente les dernières tendances de l'économie de l'Ontario pour la période d'avril à septembre 2024, sur la base des données économiques les plus récentes des Comptes économiques de l'Ontario (CÉO), de Statistique Canada et d'autres organismes.
- Le rapport fournit également une évaluation des dernières prévisions économiques du BRF compte tenu des récentes performances économiques.



BRF

Bureau de la responsabilité
financière de l'Ontario

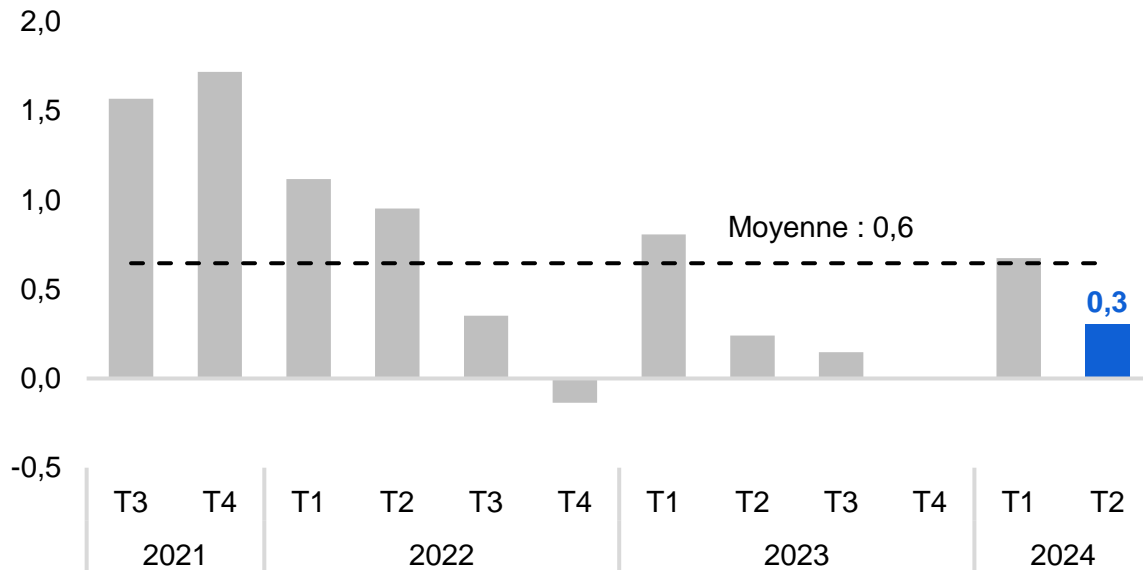


T2 de 2024 – Produit intérieur brut de l'Ontario

- Le produit intérieur brut (PIB) réel de l'Ontario, la mesure la plus complète de l'activité économique, a augmenté de seulement 0,3 % au T2 de 2024, ce qui représente un ralentissement par rapport à la hausse de 0,7 % enregistrée au T1 de 2024.
- Le PIB nominal, l'indicateur le plus large de l'assiette fiscale et qui prend en compte l'inflation, a augmenté de 1,5 % au T2 de 2024, soit une hausse par rapport à la croissance de 0,8 % du T1 de 2024.

PIB réel

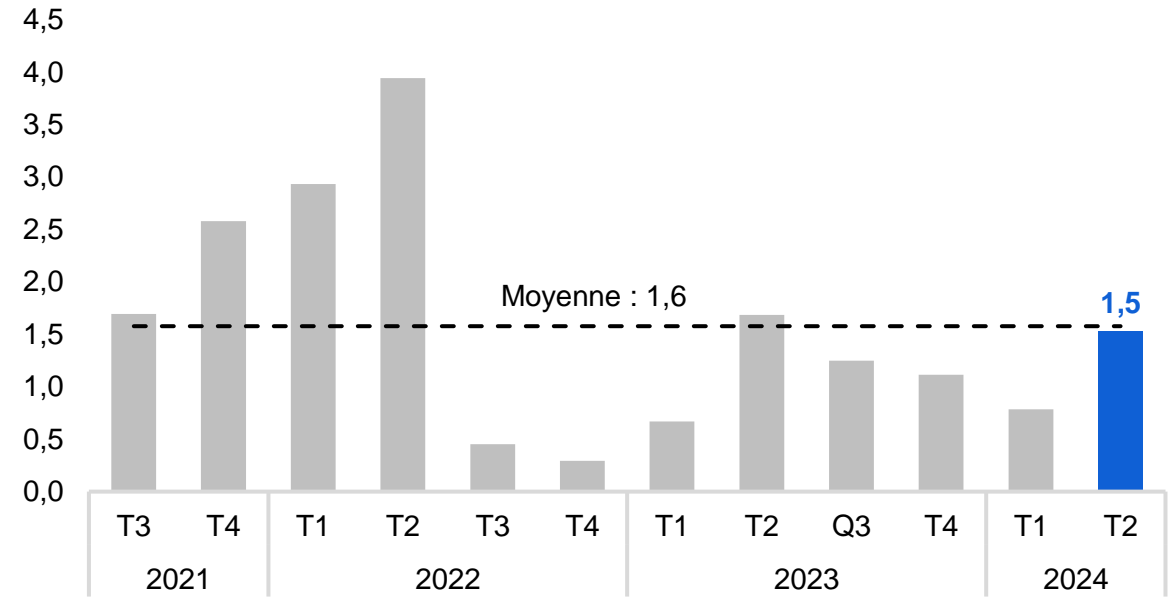
Données désaisonnalisées, croissance d'un trimestre à l'autre, en pourcentage



Sources : Comptes économiques de l'Ontario et BRF.

PIB nomina

Données désaisonnalisées, croissance d'un trimestre à l'autre, en pourcentage

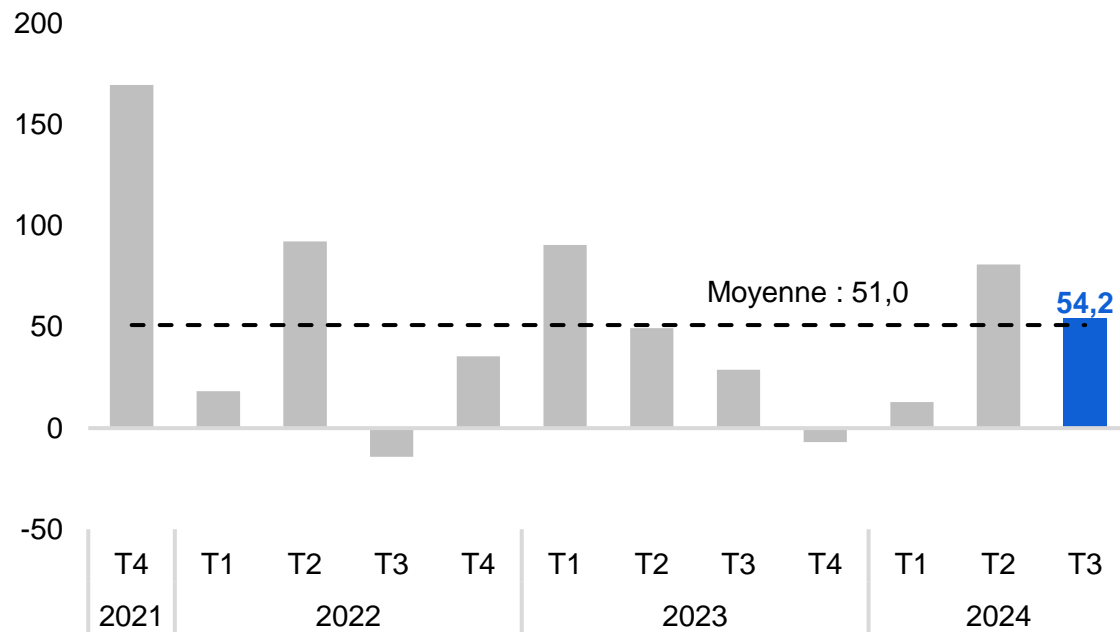


T3 de 2024 – Marché de l'emploi

- Le nombre d'emplois en Ontario a augmenté de 54 200 emplois au T3 de 2024, soit un ralentissement par rapport au gain de 80 900 emplois au T2 de 2024.
- Malgré la croissance de l'emploi, le taux de chômage en Ontario a augmenté pour le sixième trimestre consécutif, atteignant 6,9 % avec plus de personnes arrivant sur le marché du travail que de personnes obtenant un emploi.

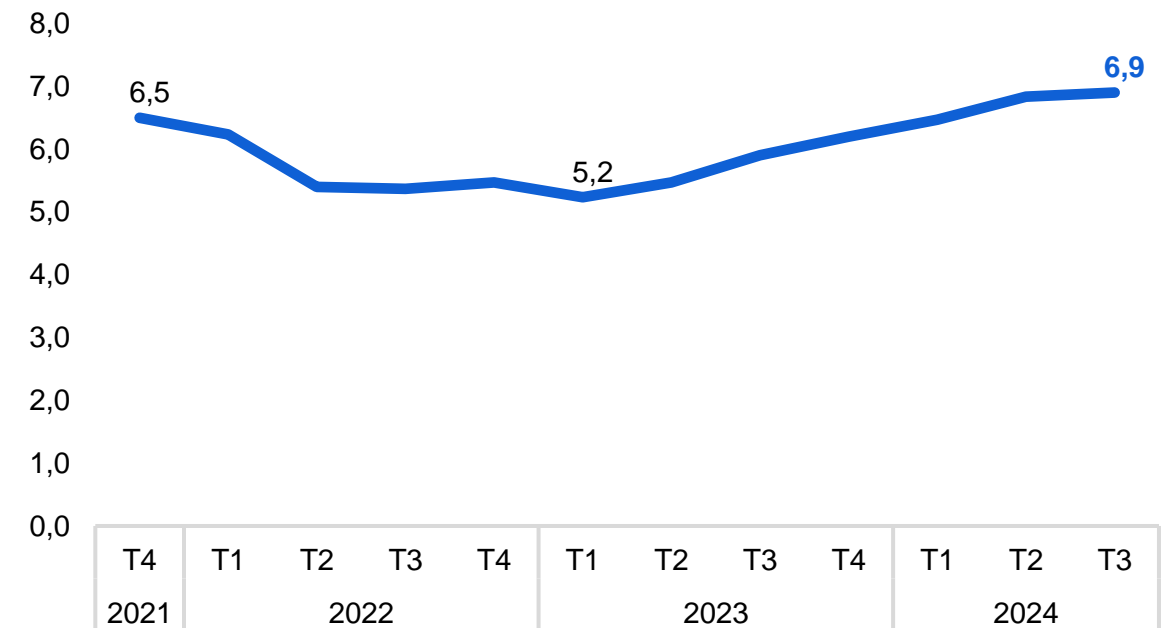
Emploi

Données désaisonnalisées, évolution d'un trimestre à l'autre, en milliers



Taux de chômage

Données désaisonnalisées, d'un trimestre à l'autre, en pourcentage



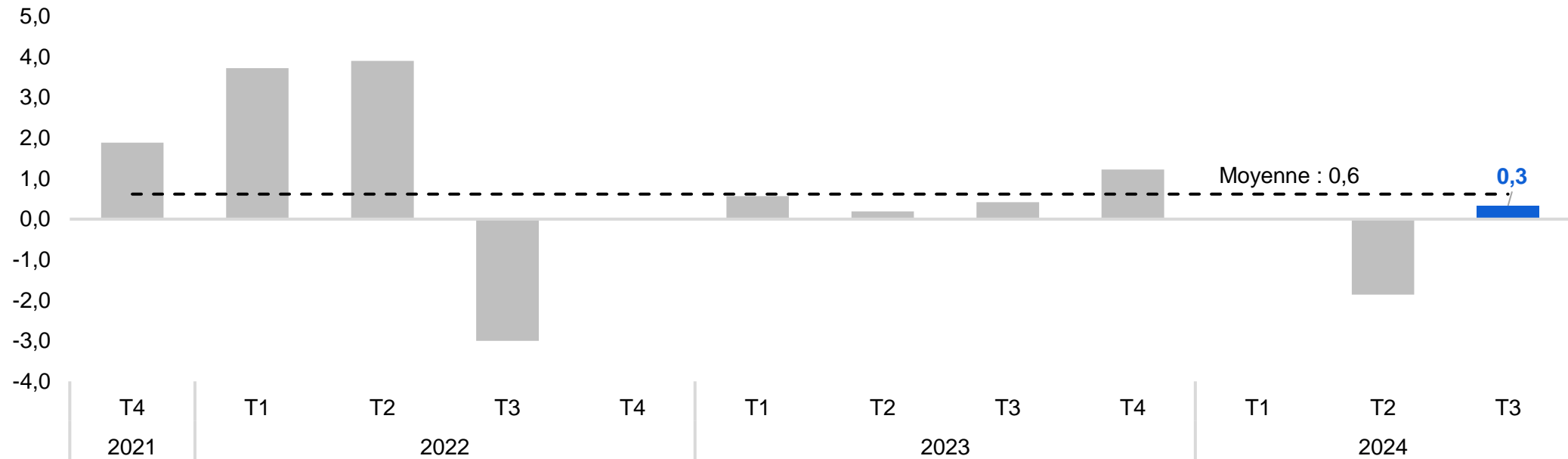
Sources : Statistique Canada [Tableau 14-10-0287-01](#) et BRF.

T3 de 2024 – Commerce de détail

- Le commerce de détail a augmenté de 0,3 % au T3 de 2024, après une baisse de 1,9 % au T2 de 2024.
- Le commerce de détail est au ralenti depuis le T3 de 2022 en raison de taux d'intérêt élevés, ce qui a conduit de nombreux ménages à réduire les dépenses et à augmenter l'épargne en anticipation de paiements hypothécaires plus élevés.

Commerce de détail

Données désaisonnalisées, d'un trimestre à l'autre, en pourcentage



Remarque : Les données de septembre n'étant pas disponibles au moment de la publication, l'indicateur avancé du commerce de détail canadien de Statistique Canada a été utilisé pour calculer la valeur de l'Ontario pour le T3 de 2024. Voir Statistique Canada [Commerce de détail, août 2024](#).

Sources : Statistique Canada [Tableau 20-10-0056-01](#) et BRF.



BRF

Bureau de la responsabilité
financière de l'Ontario

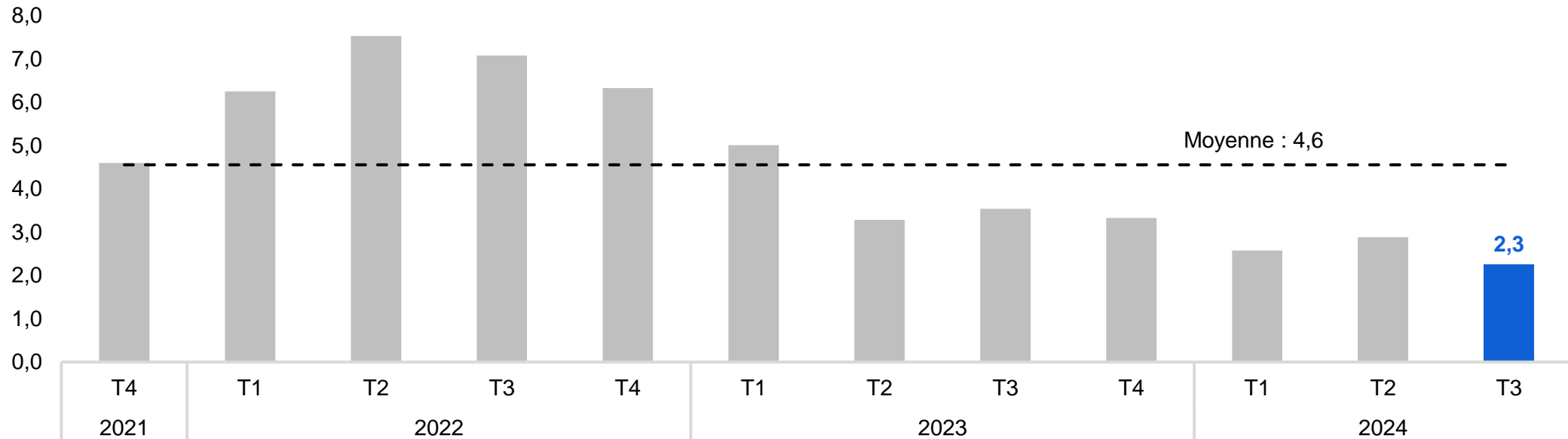


T3 de 2024 – Inflation de l'IPC

- Le taux d'inflation de l'IPC de l'Ontario était de 2,3 % au T3 de 2024, en baisse par rapport aux 2,9 % du T2 de 2024 et le niveau le plus bas depuis le début 2021.
- Dans l'ensemble, l'inflation a ralenti après avoir atteint 7,5 % au T2 de 2022. Cette baisse a coïncidé avec la hausse rapide des taux d'intérêt de la Banque du Canada, l'amélioration des chaînes d'approvisionnement et le relâchement de la demande des consommateurs.

Taux d'inflation de l'IPC

Données désaisonnalisées, d'une année à l'autre, en pourcentage



Sources : Statistique Canada [Tableau 18-10-0004-01](#) et BRF.



BRF

Bureau de la responsabilité
financière de l'Ontario

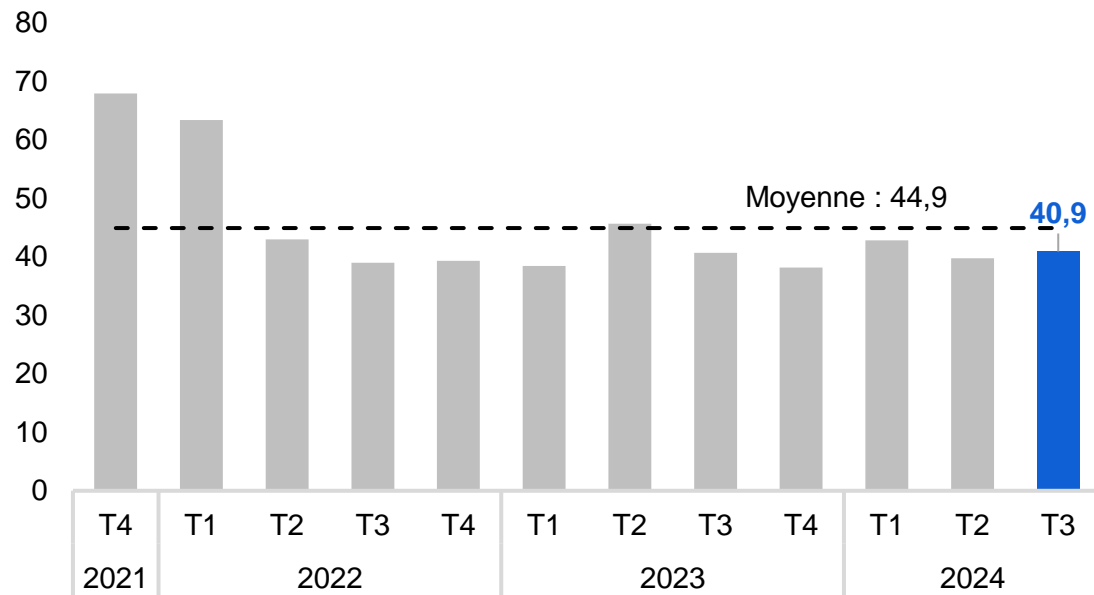


T3 de 2024 – Marché immobilier

- Le nombre de reventes de logements en Ontario a augmenté de 2,9 % au T3 de 2024, soit 40 900 unités vendues. Malgré une forte croissance démographique, l'activité sur le marché de la revente de logements reste modérée en raison de la reprise de la hausse des taux hypothécaires au début de 2022, le coût de possession des logements ayant augmenté rapidement.
- Les prix de revente des logements en Ontario étaient en moyenne de 864 800 dollars au T3 de 2024, soit 15,2 % inférieur au pic de 1 020 300 dollars atteint au T1 de 2022.

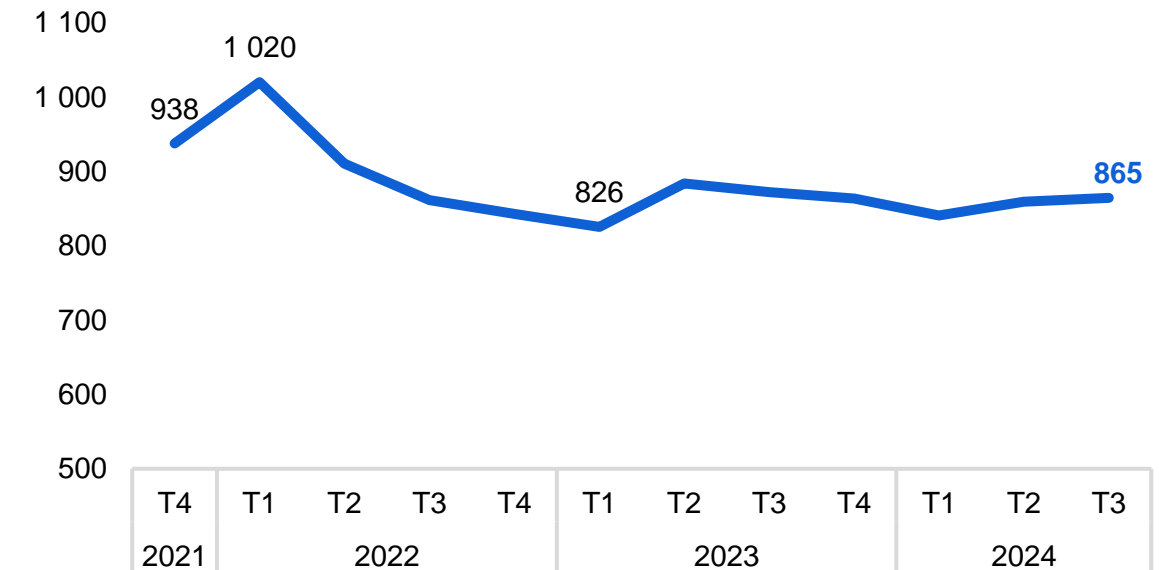
Reventes de logements

Données désaisonnalisées, en milliers d'unités



Prix des logements

Données désaisonnalisées, en milliers de dollars



Sources : Association canadienne de l'immobilier et BRF.



BRF

Bureau de la responsabilité
financière de l'Ontario

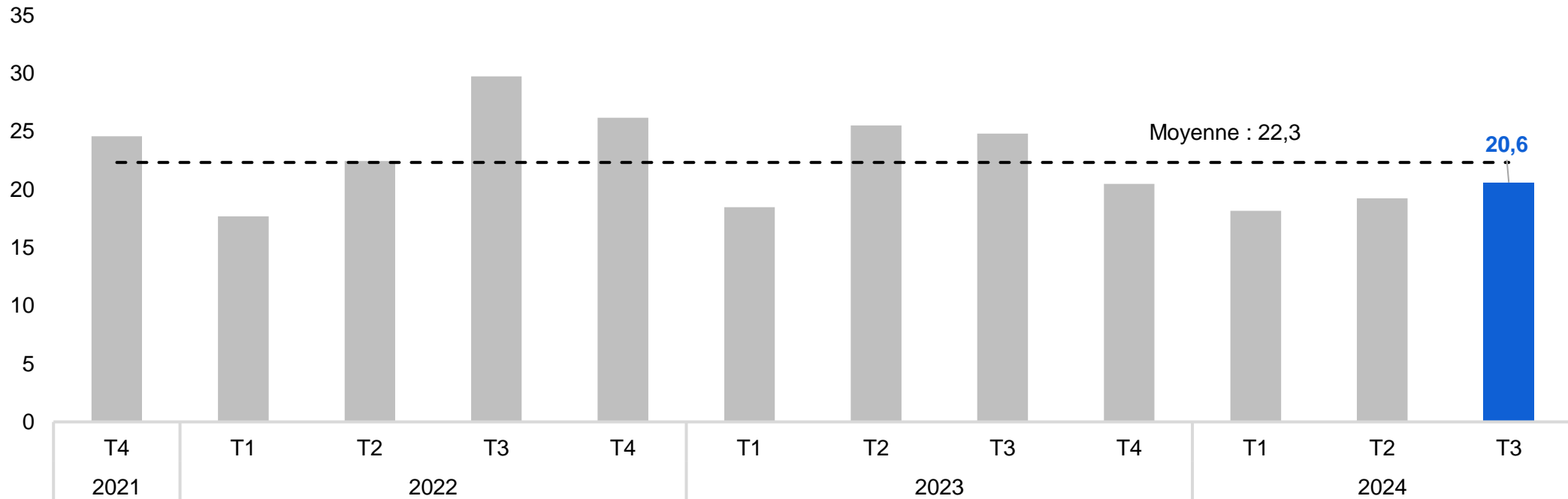


T3 de 2024 – Mises en chantier de logements

- Les mises en chantier de logements au T3 de 2024 totalisaient 20 600 unités en Ontario, soit une baisse de 16,9 % par rapport aux 24 800 unités mises en chantier au T3 de 2023.
- 77 % du total des logements mis en chantier étaient des logements collectifs, et 23 % étaient des maisons individuelles.

Mises en chantier de logements

Données non désaisonnalisées, en milliers d'unités



Sources : Statistique Canada [Tableau 34-10-0135-01](#) et BRF.



BRF
Bureau de la responsabilité
financière de l'Ontario

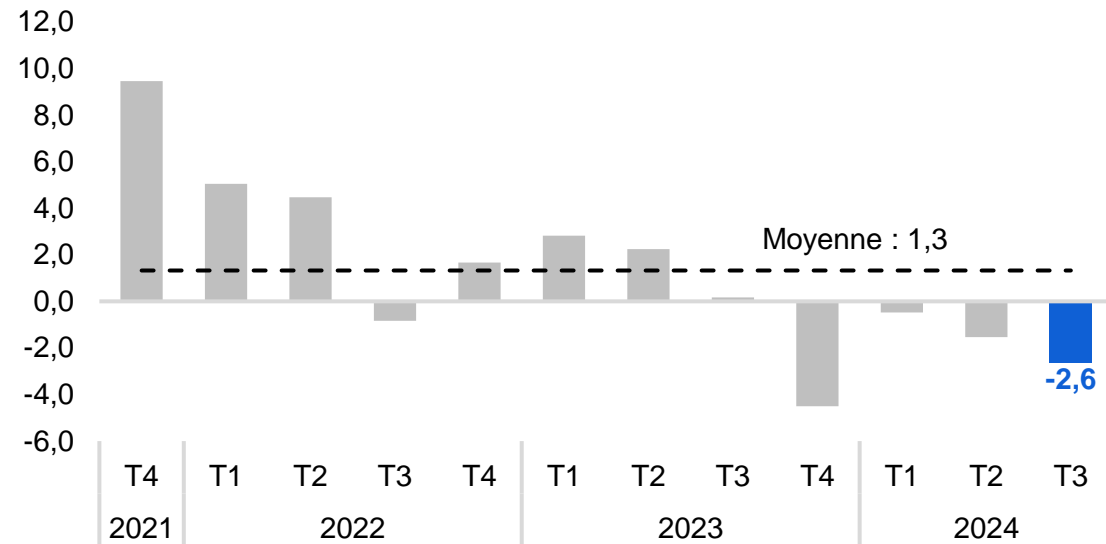


T3 de 2024 – Vente de produits manufacturés et commerce de gros

- Les ventes de produits manufacturés ont baissé de 2,6 % au T3 de 2024, cette faiblesse étant généralisée puisque 11 des 18 principales industries ont enregistré une baisse des ventes. Cette baisse des ventes de produits manufacturés s'observe sur quatre trimestres consécutifs.
- Le commerce de gros, qui mesure les ventes d'articles en grande quantité, a augmenté de 0,3 % au T3 de 2024.

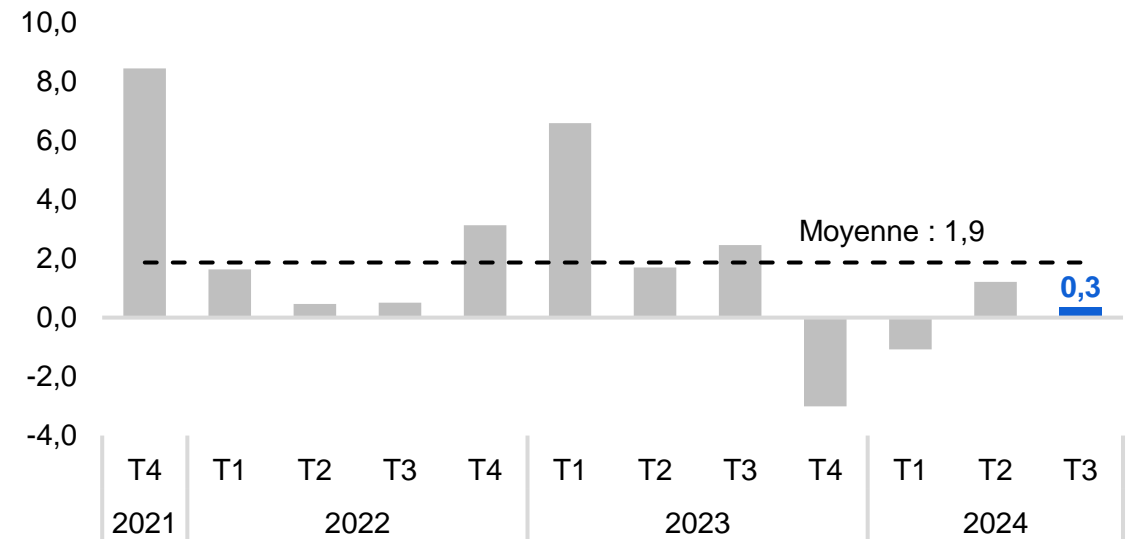
Ventes de produits manufacturés

Données désaisonnalisées, croissance d'un trimestre à l'autre, en pourcentage



Commerce de gros

Données désaisonnalisées, croissance d'un trimestre à l'autre, en pourcentage



Remarque : Les données de septembre n'étant pas disponibles au moment de la publication, l'estimation éclair canadienne de Statistique Canada a été utilisée pour calculer la valeur de l'Ontario pour le T3 de 2024. Voir Statistique Canada, [Enquête mensuelle sur les industries manufacturières : estimation éclair, septembre 2024](#). Les données de septembre n'étant pas disponibles au moment de la publication, l'indicateur avancé canadien de Statistique Canada a été utilisé pour calculer la valeur de l'Ontario pour le T3 de 2024. Voir Statistique Canada, [Commerce de gros : indicateur avancé, septembre 2024](#).

Sources : Statistique Canada [Tableau 16-10-0048-01](#), [Tableau 20-10-0074-01](#) et BRF.



BRF

Bureau de la responsabilité
financière de l'Ontario

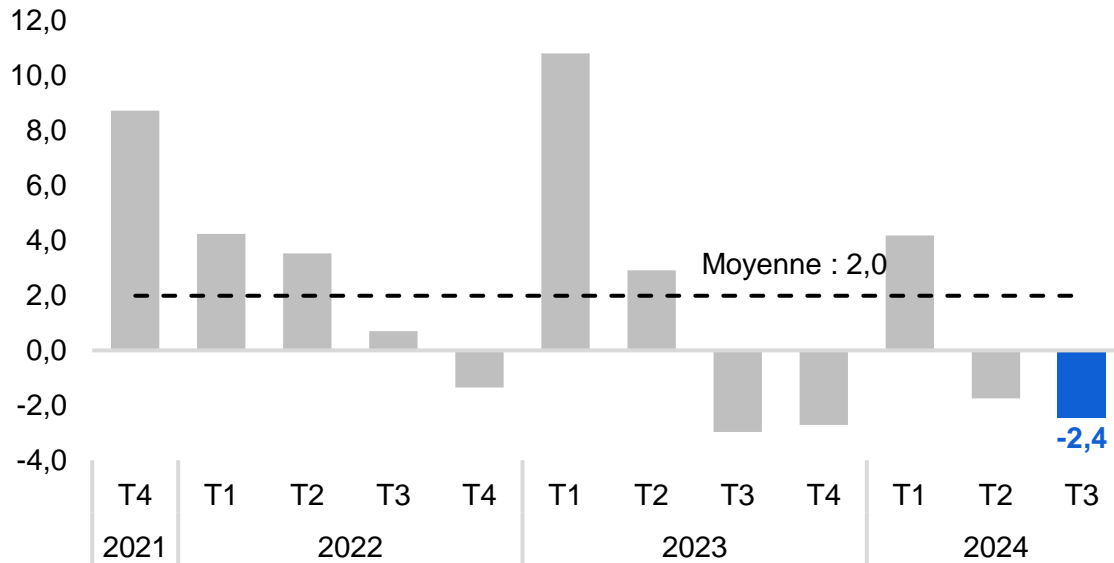


2024 T3 – Commerce de marchandises internationales

- Les exportations de marchandises internationales ont baissé de 2,4 % au T3 de 2024, soit la quatrième baisse au cours des cinq derniers trimestres. Les exportations automobiles de l'Ontario ont été faibles, le secteur étant affecté par des fermetures d'usines et des grèves aux États-Unis.
- Les importations de marchandises internationales ont baissé de 0,2 % au T3 de 2024, après une hausse de 1,3 % au trimestre précédent.

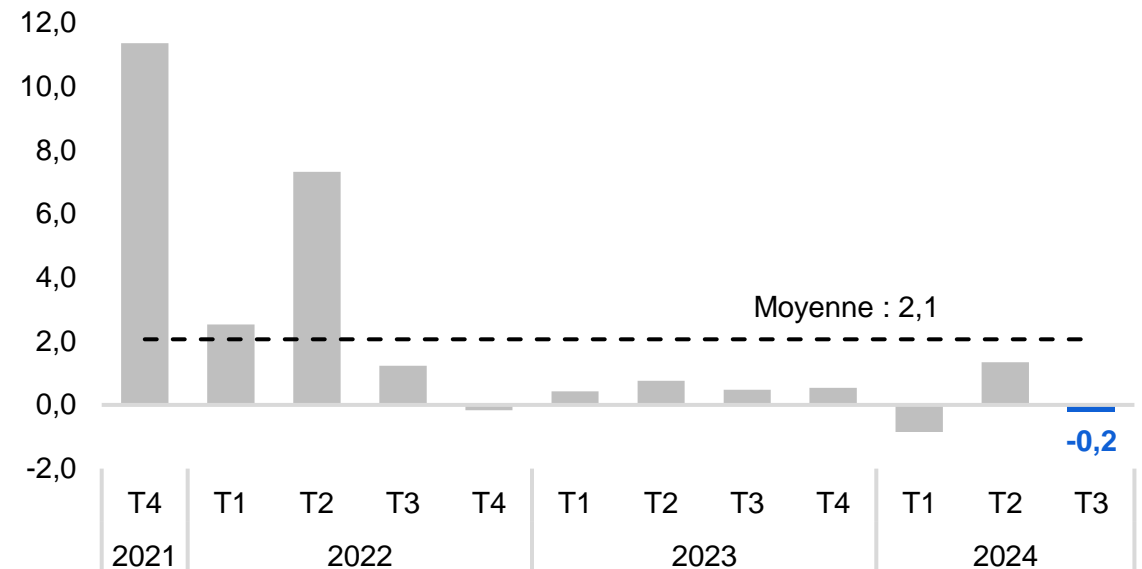
Exportations

Données désaisonnalisées, croissance d'un trimestre à l'autre, en pourcentage



Importations

Données désaisonnalisées, croissance d'un trimestre à l'autre, en pourcentage



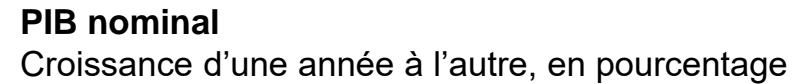
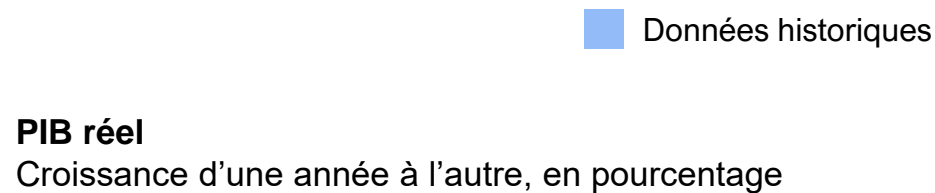
Remarque : La croissance des exportations et des importations internationales de marchandises est basée sur les estimations du BRF reposant sur le [Tableau 12-10-0175-01](#) et le [Tableau 12-10-0163-01](#) de Statistique Canada.

Sources : Statistique Canada [Tableau 12-10-0175-01](#), [Tableau 12-10-0163-01](#) et BRF.



Implications des tendances économiques récentes

- La performance économique de l'Ontario au cours des trois premiers trimestres 2024 suggère qu'il existe un risque modeste de hausse des prévisions actuelles du BRF concernant la croissance du PIB réel de 1,1 % en 2024.
- Les récents développements économiques, notamment la forte croissance des revenus du travail et l'augmentation des revenus des entreprises non constituées en société, suggèrent qu'il existe également un risque de révision à la hausse des perspectives actuelles du BRF concernant la croissance du PIB nominal de 4,3 % en 2024.



Sources : Comptes économiques de l'Ontario et BRF, [Perspectives économiques et budgétaires, printemps 2024](#).



BRF

Bureau de la responsabilité
financière de l'Ontario



Merci!



BRF

Bureau de la responsabilité
financière de l'Ontario

2, rue Bloor Ouest, bureau 900
Toronto, Ontario, M4W 3E2
416.644.0702

info@fao-on.org

fao-on.org/fr

