



Exactitude des prévisions du BRF : 2024-2025

Présentation



BRF

Bureau de la responsabilité
financière de l'Ontario

Aperçu

- Ce rapport compare les projections du BRF relativement au solde budgétaire, aux revenus et aux dépenses du gouvernement de l'Ontario avec les résultats réels publiés dans les Comptes publics de l'Ontario.
- Le rapport passe en revue :
 - Les projections du BRF pour l'exercice 2024-2025 relativement au solde budgétaire, aux revenus et aux dépenses.
 - L'exactitude des prévisions historiques du BRF depuis 2016-2017 (la première année des prévisions du BRF).
 - Comment les prévisions historiques du BRF se comparent aux prévisions du gouvernement publiées dans les budgets de l'Ontario.



Examen de l'exercice 2024-2025



BRF

Bureau de la responsabilité
financière de l'Ontario

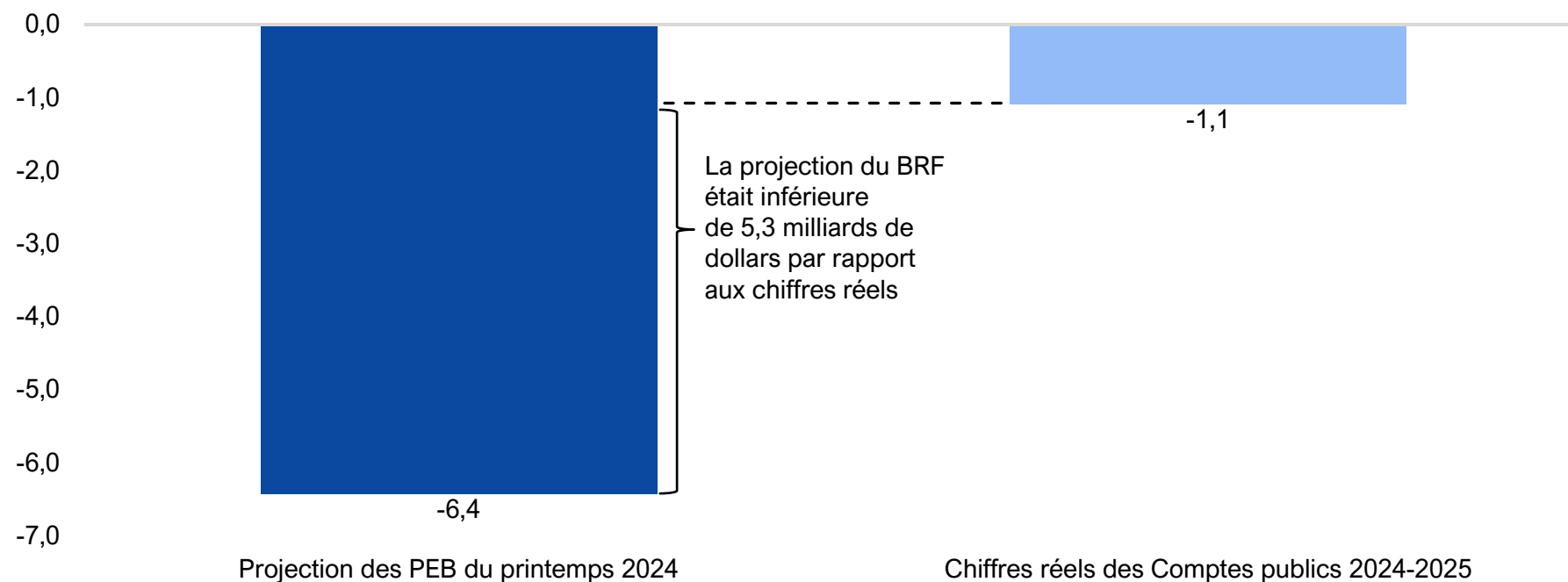


Solde du budget de 2024-2025

- Dans le document Perspectives économiques et budgétaires, printemps 2024, le BRF prévoyait un déficit budgétaire inférieur de 6,4 milliards de dollars pour 2024-2025, soit une différence de 5,3 milliards de dollars par rapport au déficit budgétaire réel de 1,1 milliard de dollars publié dans les Comptes publics de l'Ontario 2024-2025.

Comparaison des prévisions du document PEB du printemps 2024 du BRF et des chiffres réels des Comptes publics relativement au solde budgétaire 2024-2025

En milliards de dollars



Sources : Perspectives économiques et budgétaires, printemps 2024 du BRF et Comptes publics de l'Ontario 2024-2025.



BRF
Bureau de la responsabilité
financière de l'Ontario

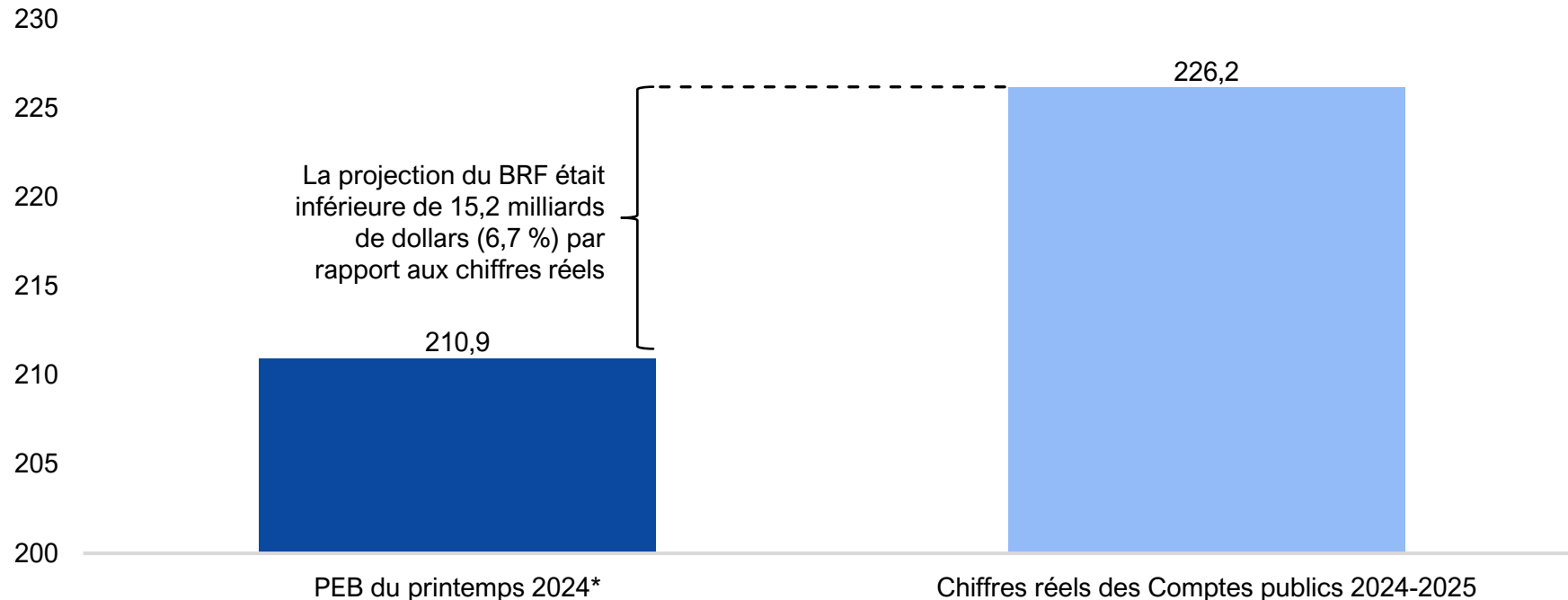


Revenus de 2024-2025

- La projection des revenus totaux établie par le BRF était inférieure aux résultats réels principalement en raison d'une sous-estimation de 8,8 milliards de dollars des autres revenus non fiscaux, ainsi que des sous-estimations de l'impôt sur le revenu des particuliers (2,0 milliards de dollars) et de l'impôt des sociétés (3,5 milliards de dollars).

Prévisions du document PEB du printemps 2024 du BRF et chiffres réels des Comptes publics relativement aux revenus totaux de l'exercice 2024-2025

En milliards de dollars



* La projection que le BRF a publiée dans le document PEB du printemps 2024 a été retraitée pour tenir compte d'un changement comptable apporté aux revenus d'intérêts et de placement qui a été introduit dans les Comptes publics de l'Ontario 2024-2025.

Sources : Perspectives économiques et budgétaires, printemps 2024 du BRF et Comptes publics de l'Ontario 2024-2025.



BRF

Bureau de la responsabilité
financière de l'Ontario

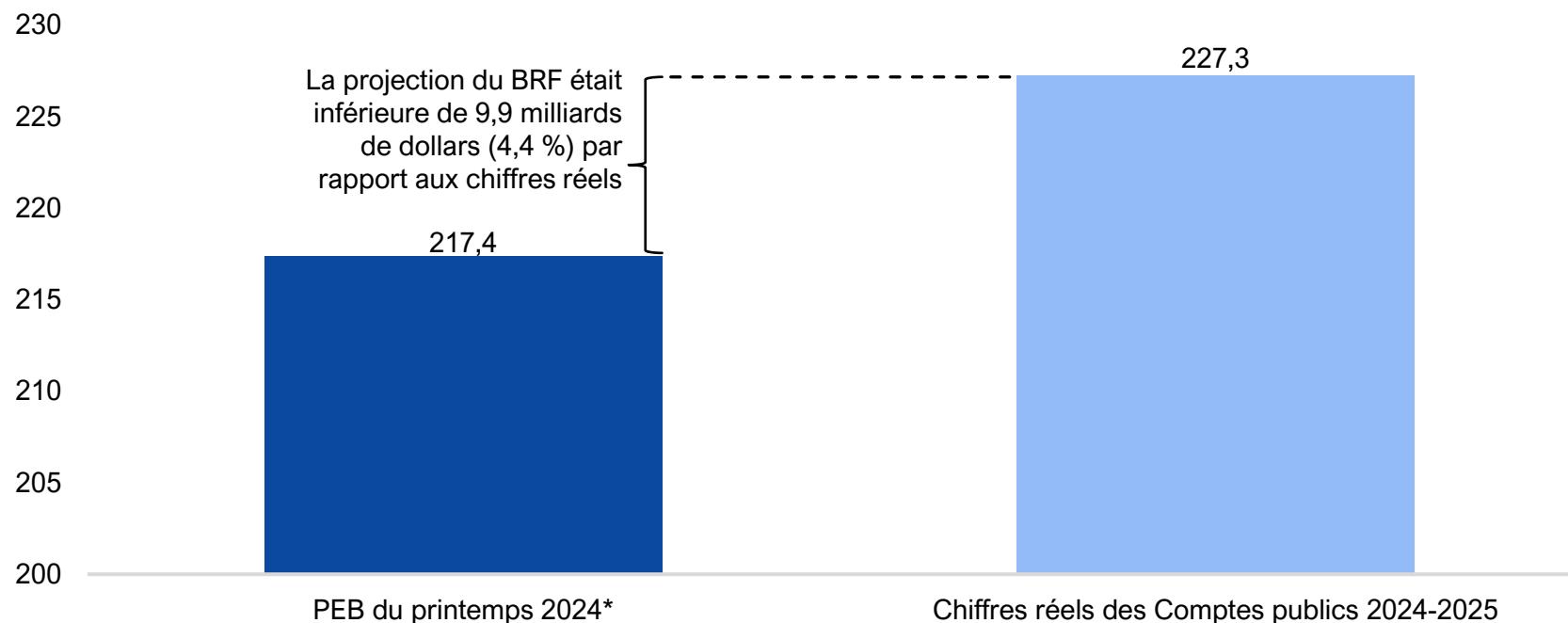


Dépenses en 2024-2025

- La projection de dépenses du BRF était inférieure aux chiffres réels de 9,9 milliards de dollars en raison des nouvelles politiques instaurées par le gouvernement durant l'exercice (3,1 milliards de dollars), d'événements inattendus qui ont accru les dépenses du gouvernement, comme des règlements juridiques et salariaux (3,6 milliards de dollars) ainsi que d'une sous-estimation du coût ou du volume des services et programmes gouvernementaux (3,2 milliards de dollars).

Prévisions du document PEB du printemps 2024 du BRF et chiffres réels des Comptes publics relativement aux dépenses totales de l'exercice 2024-2025

En milliards de dollars



* La projection que le BRF a publiée dans le document PEB du printemps 2024 a été retraitée pour tenir compte d'un changement comptable qui a été introduit dans les Comptes publics de l'Ontario 2024-2025.

Sources : Perspectives économiques et budgétaires, printemps 2024 du BRF et Comptes publics de l'Ontario 2024-2025.



BRF

Bureau de la responsabilité
financière de l'Ontario



Examen des chiffres historiques par le BRF



BRF

Bureau de la responsabilité
financière de l'Ontario

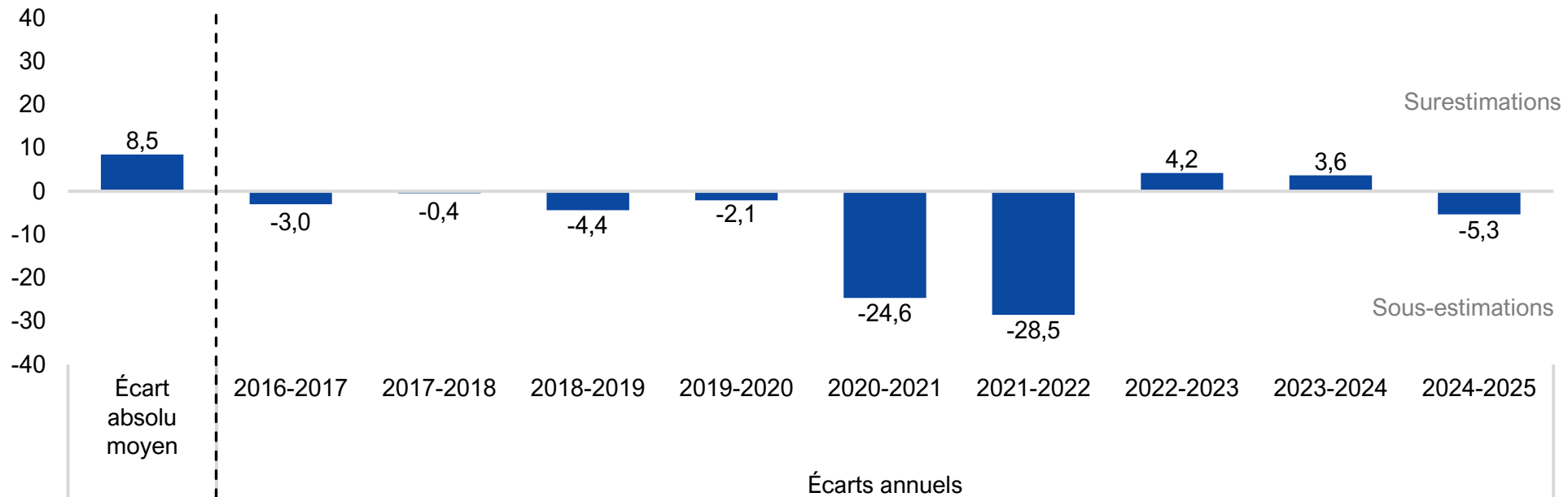


Projections sur un an : solde budgétaire

- La mesure d'exactitude des prévisions historiques sur un an compare la projection pour la première année que le BRF a publiée dans son document PEB avec les résultats réels publiés dans les Comptes publics de l'Ontario.
- Depuis 2016-2017, l'écart absolu moyen des prévisions du BRF (lequel mesure l'amplitude de l'écart, sans égard à sa direction) pour le solde du budget provincial était de 8,5 milliards de dollars. À l'exception des exercices touchés par la pandémie, soit 2020-2021 et 2021-2022, l'écart absolu moyen enregistré par le BRF relativement au solde budgétaire s'élevait à 3,3 milliards de dollars.

Écarts historiques sur un an du BRF relativement au solde budgétaire, de 2016-2017 à 2024-2025

En milliards de dollars



Remarque : Chaque écart en matière de prévisions compare la projection sur un an du BRF dans les Perspectives économiques et budgétaires avec les résultats réels publiés dans les Comptes publics de l'Ontario. Les projections ont été rajustées pour tenir compte des changements comptables introduits dans les Comptes publics de l'Ontario.

Sources : BRF, Perspectives économiques et budgétaires et Comptes publics de l'Ontario.



BRF
Bureau de la responsabilité
financière de l'Ontario

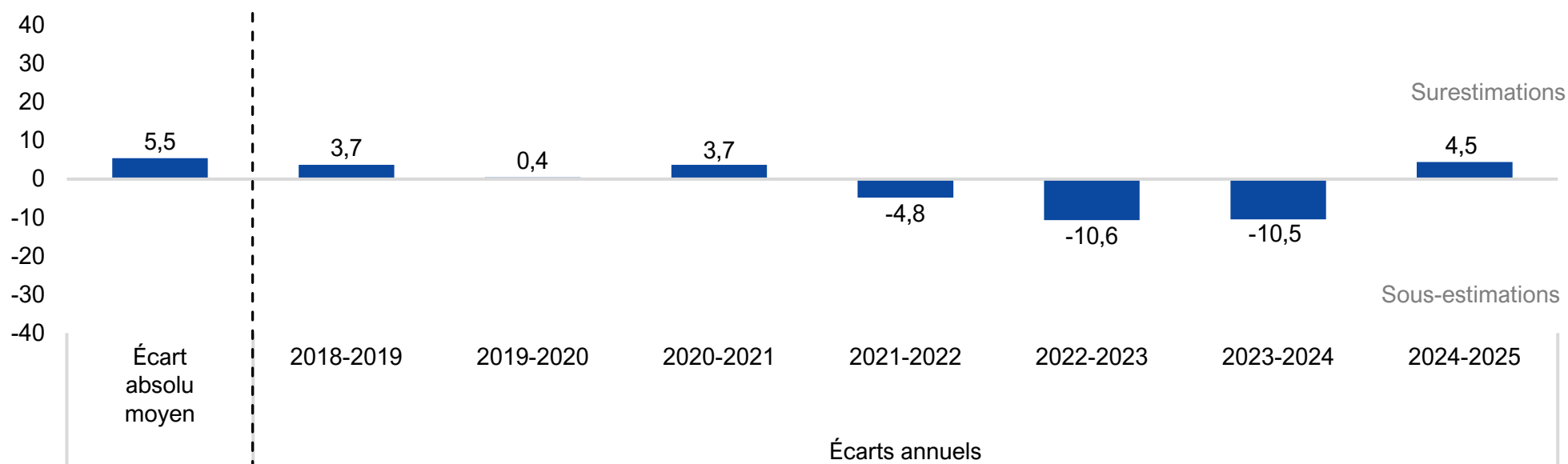


Projections sur trois ans : solde budgétaire

- La mesure d'exactitude des prévisions historiques sur trois ans compare la projection pour la troisième année que le BRF a publiée dans son document PEB avec les résultats réels publiés dans les Comptes publics de l'Ontario.
- L'écart absolu moyen enregistré par le BRF relativement au solde budgétaire de la province dans la troisième année de chacun des documents PEB s'élevait à 5,5 milliards de dollars.

Écart historique sur trois ans du BRF relativement au solde budgétaire, de 2018-2019 à 2024-2025

En milliards de dollars



Remarque : Chaque écart en matière de prévisions compare la projection du BRF dans les Perspectives économiques et budgétaires pour le solde budgétaire à la troisième année des perspectives avec les résultats réels publiés dans les Comptes publics de l'Ontario. Remarque : Les projections ont été rajustées pour tenir compte des changements comptables introduits dans les Comptes publics de l'Ontario. La projection du BRF pour 2022-2023 est tirée du document Perspectives économiques et budgétaires, automne 2020, étant donné que les perspectives du document PEB du printemps 2020 n'incluaient pas une projection allant jusqu'à 2022-2023.

Sources : BRF, Perspectives économiques et budgétaires et Comptes publics de l'Ontario.



BRF

Bureau de la responsabilité
financière de l'Ontario



Exactitude des prévisions comparativement à celles du gouvernement



BRF

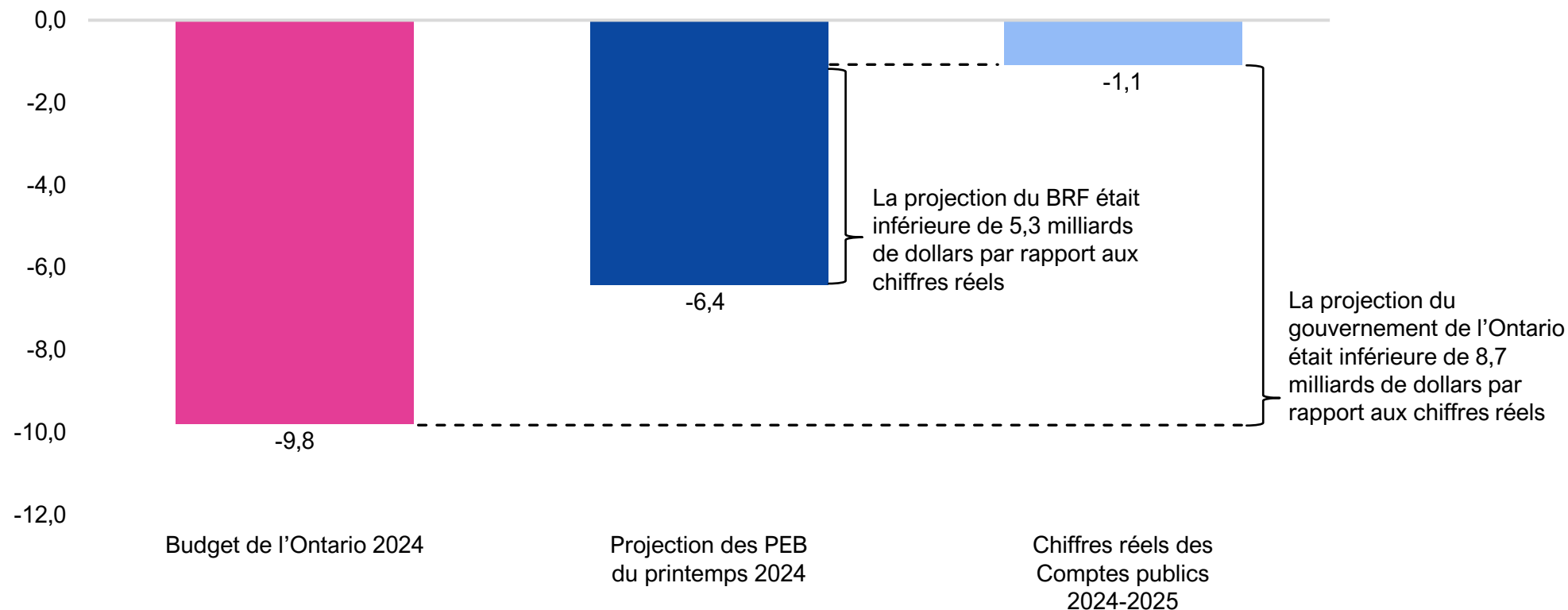
Bureau de la responsabilité
financière de l'Ontario



Examen comparatif pour 2024-2025 : Solde budgétaire

Prévisions du budget de l'Ontario de 2024, prévisions du document PEB du printemps 2024 du BRF et chiffres réels des Comptes publics relativement au solde budgétaire de l'exercice 2024-2025

En milliards de dollars



Sources : Budget de l'Ontario 2024, Perspectives économiques et budgétaires, printemps 2024 du BRF et Comptes publics de l'Ontario 2024-2025..



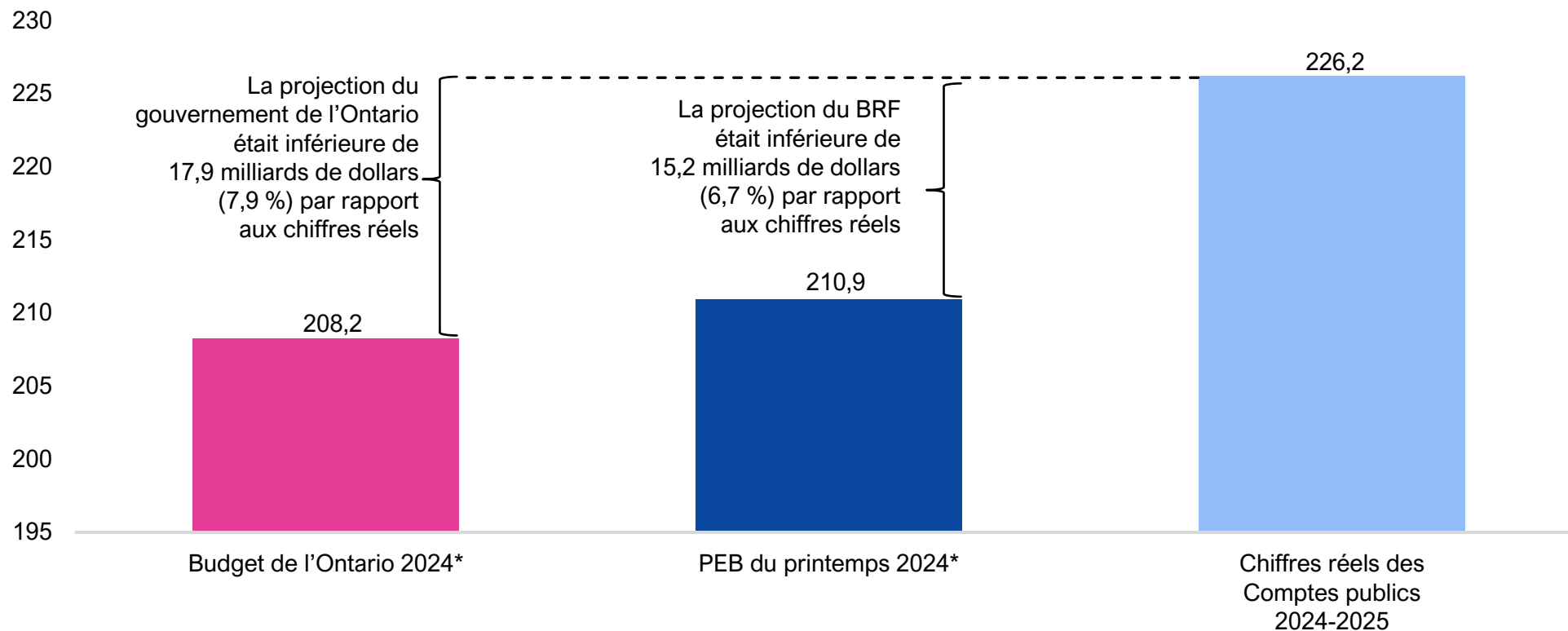
BRF
Bureau de la responsabilité
financière de l'Ontario



Examen comparatif 2024-2025 : Revenus

Prévisions du budget de l'Ontario de 2024, prévisions du document PEB du printemps 2024 du BRF et chiffres réels des Comptes publics relativement aux revenus totaux de l'exercice 2024-2025

En milliards de dollars



* Les projections du budget de l'Ontario de 2024 et du document PEB du printemps 2024 ont été retraitées pour tenir compte d'un changement comptable apporté aux revenus d'intérêts et de placement qui a été introduit dans les Comptes publics de l'Ontario 2024-2025.

Sources : Budget de l'Ontario 2024, Perspectives économiques et budgétaires, printemps 2024 du BRF et Comptes publics 2024-2025 de l'Ontario.



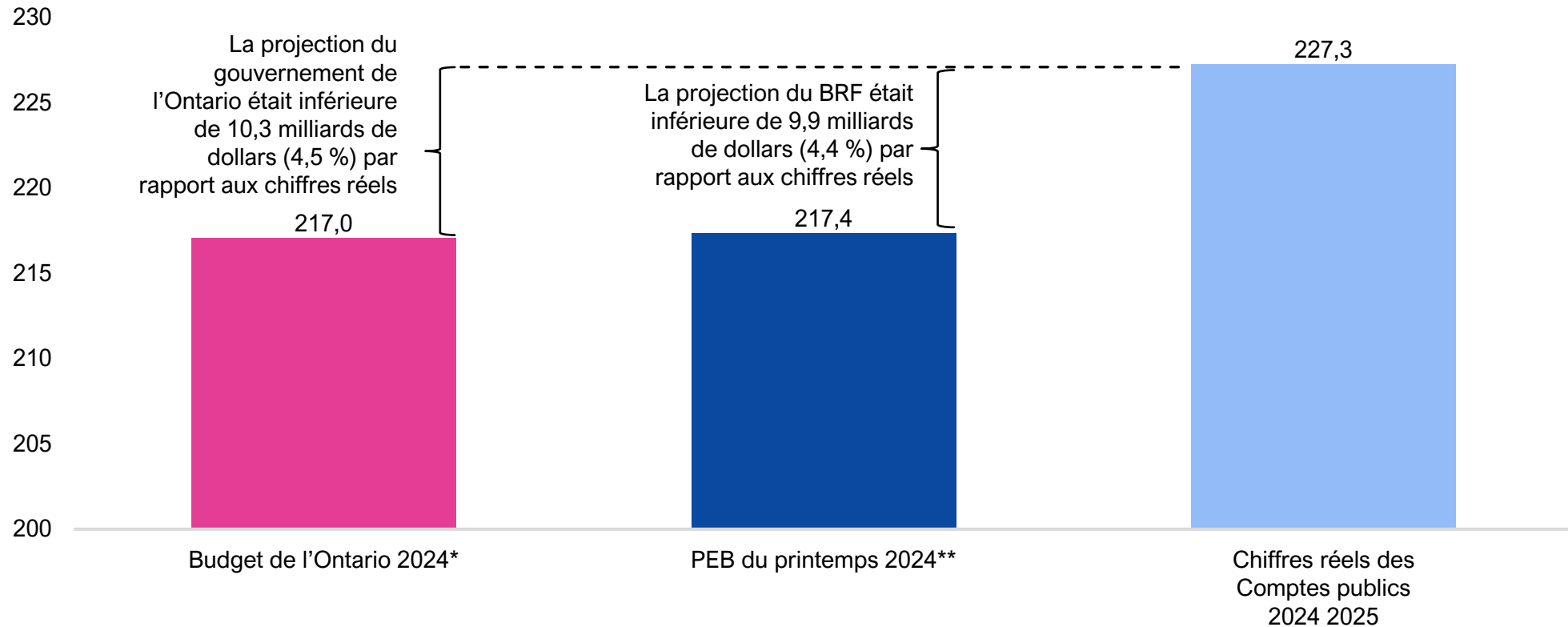
BRF
Bureau de la responsabilité
financière de l'Ontario



Examen comparatif 2024-2025 : Dépenses

Prévisions du budget de l'Ontario de 2024, prévisions du document PEB du printemps 2024 du BRF et chiffres réels des Comptes publics relativement aux dépenses totales de l'exercice 2024-2025

En milliards de dollars



* Les projections du budget de l'Ontario de 2024 et du document PEB du printemps 2024 ont été retraitées pour tenir compte d'un changement comptable apporté aux revenus d'intérêts et de placement qui a été introduit dans les Comptes publics de l'Ontario 2024-2025.

Sources : Budget de l'Ontario 2024, Perspectives économiques et budgétaires, printemps 2024 du BRF et Comptes publics 2024-2025 de l'Ontario.



BRF

Bureau de la responsabilité
financière de l'Ontario

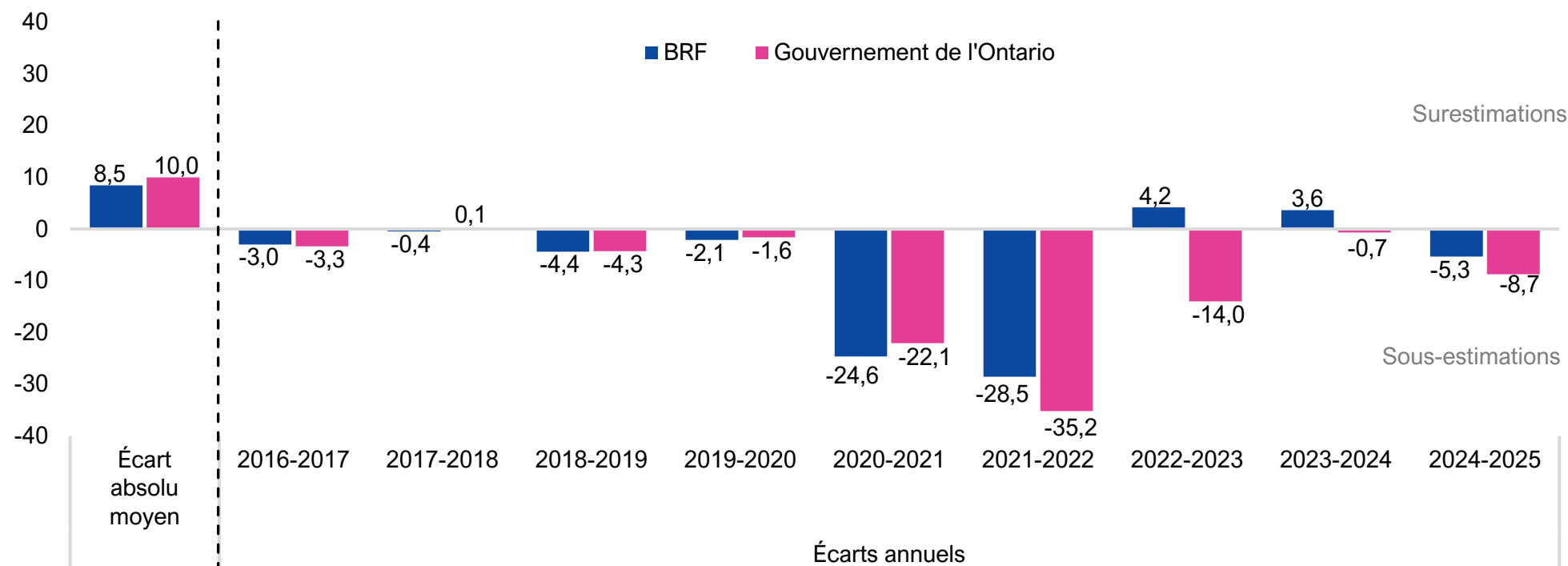


Examen historique comparatif : Perspectives du solde budgétaire sur un an

- Depuis 2016-2017, l'écart absolu moyen enregistré par le BRF relativement au solde budgétaire était de 8,5 milliards de dollars, tandis que l'écart absolu moyen enregistré par le gouvernement s'élevait à 10,0 milliards de dollars.

Écarts historiques sur un an pour le solde budgétaire, de 2016-2017 à 2024-2025

En milliards de dollars



Remarque : Les projections ont été rajustées pour tenir compte des changements comptables introduits dans les Comptes publics de l'Ontario.
Sources : Budgets de l'Ontario, Perspectives économiques et budgétaires du BRF et Comptes publics de l'Ontario.



BRF
Bureau de la responsabilité
financière de l'Ontario

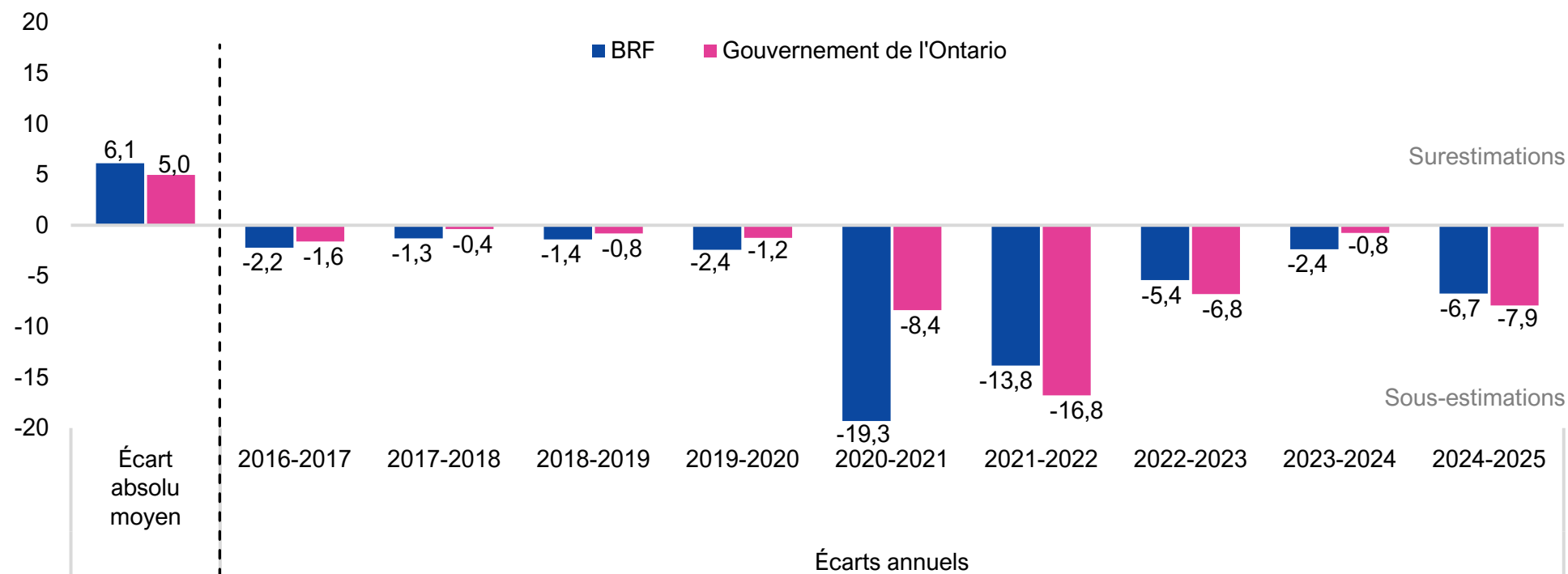


Examen historique comparatif : Perspectives pour les revenus totaux sur un an

- De 2016-2017 à 2024-2025, le BRF a présenté un écart absolu moyen de 6,1 %, tandis que celui du gouvernement était de 5,0 %.

Écarts historiques sur un an relativement aux revenus, de 2016-2017 à 2024-2025

(Pourcentage de différence par rapport aux chiffres réels)



Remarque : Les projections ont été rajustées pour tenir compte des changements comptables introduits dans les Comptes publics de l'Ontario.

Sources : Budgets de l'Ontario, Perspectives économiques et budgétaires du BRF et Comptes publics de l'Ontario.



BRF

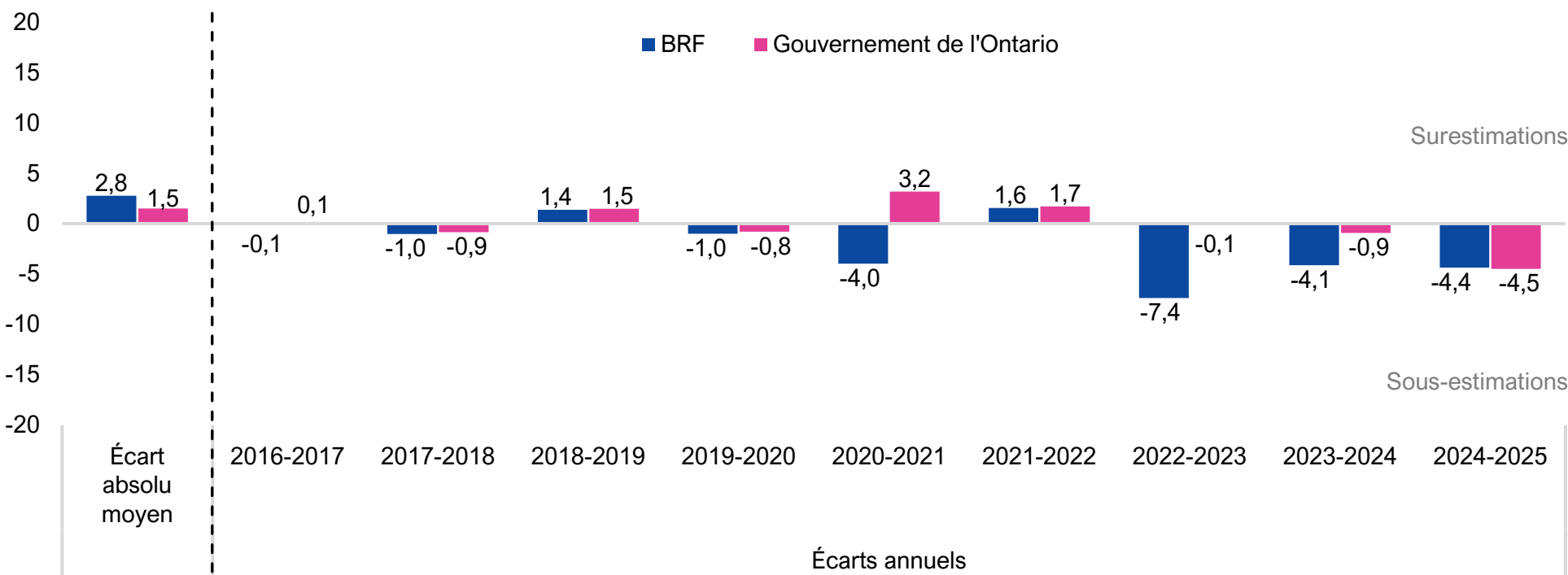
Bureau de la responsabilité
financière de l'Ontario



Examen historique comparatif : Perspectives pour les dépenses totales sur un an

- De 2016-2017 à 2024-2025, le BRF a présenté un écart absolu moyen de 2,8 %, tandis que celui du gouvernement était de 1,5 %.

Écarts historiques sur un an relativement aux dépenses, de 2016-2017 à 2024-2025
(Pourcentage de différence par rapport aux chiffres réels)



Remarque : Les projections ont été rajustées pour tenir compte des changements comptables introduits dans les Comptes publics de l'Ontario.
Sources : Budgets de l'Ontario, Perspectives économiques et budgétaires du BRF et Comptes publics de l'Ontario.



BRF
Bureau de la responsabilité
financière de l'Ontario

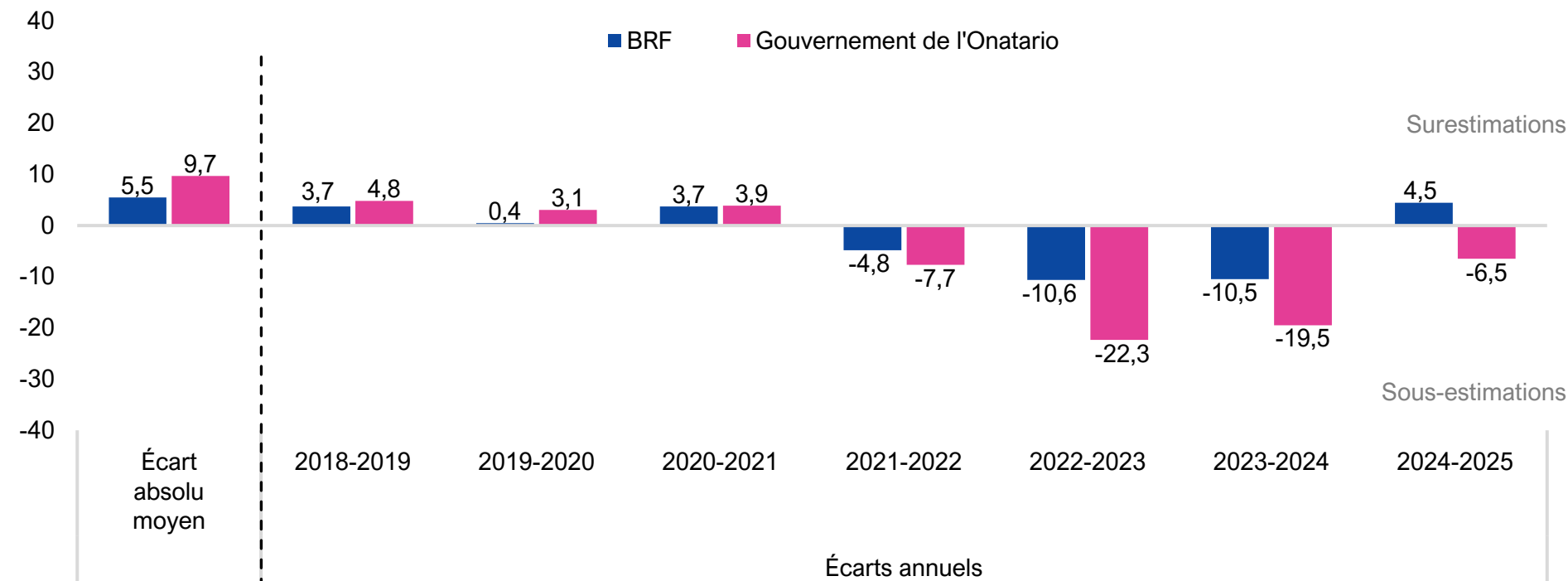


Examen historique comparatif : Perspectives du solde budgétaire sur trois ans

- Depuis 2018-2019, l'écart absolu moyen enregistré par le BRF relativement au solde budgétaire était de 5,5 milliards de dollars, tandis que l'écart absolu moyen enregistré par le gouvernement s'élevait à 9,7 milliards de dollars.

Écart historique sur trois ans relativement au solde budgétaire, de 2018-2019 à 2024-2025

En milliards de dollars



Remarque : Les projections ont été rajustées pour tenir compte des changements comptables introduits dans les Comptes publics de l'Ontario.
Sources : Budgets de l'Ontario, Perspectives économiques et budgétaires du BRF et Comptes publics de l'Ontario.



BRF
Bureau de la responsabilité
financière de l'Ontario



Merci.



BRF

Bureau de la responsabilité
financière de l'Ontario

2, rue Bloor Ouest, bureau 900
Toronto (Ontario) M4W 3E2
416.644.0702

info@fao-on.org

fao-on.org/fr

